

KONSOLIDOVANI  
POLUGODIŠNJI  
ZVEŠTAJ SP "LASTA"  
A.D. BEOGRAD ZA  
2018. GODINU





## SADRŽAJ

### I POLUGODIŠNJI FINANSIJSKI IZVEŠTAJI

- BILANS STANJA
- BILANS USPEHA
- IZVEŠTAJ O OSTALOM REZULTATU
- IZVEŠTAJ O TOKOVIMA GOTOVINE
- IZVEŠTAJ O PROMENAMA NA KAPITALU
- NAPOMENE UZ FINANSIJSKE IZVEŠTAJE

### II POLUGODIŠNJI IZVEŠTAJ O POSLOVANJU

### III IZJAVA LICA ODGOVORNIH ZA SASTAVLJANJE POLUGODIŠNJEG IZVEŠTAJA

**Попуњава правно лице - предузетник**

Матични број 0 7 0 1 9 7 3 4 Шифра делатности 4 9 3 9 ПИБ 1 0 0 0 0 2 0 0 6

Назив SAOBRAĆAJNO PREDUZEĆE LASTA AD. BEOGRAD

Седиште BEOGRAD, AUTOPUT BEOGRAD-NIS 4.

**КОНСОЛИДОВАНИ БИЛАНС СТАЊА**  
на дан 30.06.2018. године

Група рачуна, рачун	ПОЗИЦИЈА	АОП	Напомена број	Износ	
				Текућа година 30.06.2018.	Претходна година Крајње стање 31.12.2017.
1	2	3	4	5	6
	<b>АКТИВА</b>				
00	А. УПИСАНИ А НЕУПЛАЋЕНИ КАПИТАЛ	0001		1	
01	Б. СТАЛНА ИМОВИНА (0003 + 0010 + 0019 + 0024 + 0034)	0002		8.407.832	8.501.927
010 и део 019 011, 012 и део 019	И. НЕМАТЕРИЈАЛНА ИМОВИНА (0004 + 0005 + 0006 + 0007 + 0008 + 0009)	0003		5.867	8.042
013 и део 019	1. Улагања у развој	0004			
014 и део 019	2. Концесије, патенти, лиценце, робне и услужне марке, софтвер и остала права	0005		171	106
015 и део 019	3. Гудвил	0006		5	
016 и део 019	4. Остала нематеријална имовина	0007		5.696	7.936
02	5. Нематеријална имовина у припреми	0008			
020, 021 и део 029	6. Аванси за нематеријалну имовину	0009			
02	II. НЕКРЕТНИНЕ, ПОСТРОЈЕЊА И ОПРЕМА (0011 + 0012 + 0013 + 0014 + 0015 + 0016 + 0017 + 0018)	0010		8.375.092	8.467.113
020, 021 и део 029	1. Земљиште	0011		359.402	359.402
022 и део 029	2. Грађевински објекти	0012		1.932.672	1.957.960
023 и део 029	3. Постројења и опрема	0013		6.040.208	5.947.257
024 и део 029	4. Инвестиционе некретнине	0014			
025 и део 029	5. Остале некретнине, постројења и опрема	0015		1.035	1.035
026 и део 029	6. Некретнине, постројења и опрема у припреми	0016		20.970	25.043
027 и део 029	7. Улагања на туђим некретнинама, постројењима и опреми	0017		185	196
028 и део 029	8. Аванси за некретнине, постројења и опрему	0018		20.620	176.220

Група рачуна, рачун	ПОЗИЦИЈА	АОП	Напомена број	Износ	
				Текућа година 30.06.2018.	Претходна година
					Крајње стање 31.12.2017..
1	2	3	4	5	6
03	III. БИОЛОШКА СРЕДСТВА (0020 + 0021 + 0022 + 0023)	0019		0	
030, 031 и део 039	1. Шуме и вишегодишњи засади	0020			
032 и део 039	2. Основно стадо	0021			
037 и део 039	3. Биолошка средства у припреми	0022			
038 и део 039	4. Аванси за биолошка средства	0023			
04. осим 047	IV. ДУГОРОЧНИ ФИНАНСИЈСКИ ПЛАСМАНИ (0025 + 0026 + 0027 + 0028 + 0029 + 0030 + 0031 + 0032 + 0033)	0024		26.873	26.772
040 и део 049	1. Учешћа у капиталу зависних правних лица	0025		0	
041 и део 049	2. Учешћа у капиталу придружених правних лица и заједничким подухватима	0026		46	46
042 и део 049	3. Учешћа у капиталу осталих правних лица и друге хартије од вредности расположиве за продају	0027		4.049	3.242
део 043, део 044 и део 049	4. Дугорочни пласмани матичним и зависним правним лицима	0028			
део 043, део 044 и део 049	5. Дугорочни пласмани осталим повезаним правним лицима	0029			
део 045 и део 049	6. Дугорочни пласмани у земљи	0030			
део 045 и део 049	7. Дугорочни пласмани у иностранству	0031			
046 и део 049	8. Хартије од вредности које се држе до доспећа	0032			
048 и део 049	9. Остали дугорочни финансијски пласмани	0033		22.778	23.484
05	V. ДУГОРОЧНА ПОТРАЖИВАЊА (0035 + 0036 + 0037 + 0038 + 0039 + 0040 + 0041)	0034		0	
050 и део 059	1. Потраживања од матичног и зависних правних лица	0035		0	
051 и део 059	2. Потраживања од осталих повезаних лица	0036		0	
052 и део 059	3. Потраживања по основу продаје на робни кредит	0037		0	
053 и део 059	4. Потраживање за продају по уговорима о финансијском лизингу	0038		0	
054 и део 059	5. Потраживања по основу јемства	0039		0	
055 и део 059	6. Спорна и сумњива потраживања	0040		0	
056 и део 059	7. Остала дугорочна потраживања	0041		0	
288	V. ОДЛОЖЕНА ПОРЕСКА СРЕДСТВА	0042		0	

Група рачуна, рачун	ПОЗИЦИЈА	АОП	Напомена број	Износ	
				Текућа година 30.06.2018.	Претходна година
					Крајње стање 31.12.2017.
1	2	3	4	5	6
	Г. ОБРТНА ИМОВИНА (0044 + 0051 + 0059 + 0060 + 0061 + 0062 + 0068 + 0069 + 0070).	0043		996.054	1.045.554
Класа 1	I. ЗАЛИХЕ (0045 + 0046 + 0047 + 0048 + 0049 + 0050)	0044		169.434	173.810
10	1. Материјал, резервни делови, алат и ситан инвентар	0045		159.179	165.686
11	2. Недовршена производња и недовршене услуге	0046			
12	3. Готови производи	0047			
13	4. Роба	0048		227	239
14	5. Стална средства намењена продаји	0049		572	572
15	6. Плаћени аванси за залихе и услуге	0050		9.456	7.313
20	II. ПОТРАЖИВАЊА ПО ОСНОВУ ПРОДАЈЕ (0052 + 0053 + 0054 + 0055 + 0056 + 0057 + 0058)	0051		381.863	354.968
200 и део 209	1. Купци у земљи - матична и зависна правна лица	0052			
201 и део 209	2. Купци у иностранству - матична и зависна правна лица	0053			
202 и део 209	3. Купци у земљи - остала повезана правна лица	0054		20.976	17.903
203 и део 209	4. Купци у иностранству - остала повезана правна лица	0055			
204 и део 209	5. Купци у земљи	0056		323.325	301.369
205 и део 209	6. Купци у иностранству	0057		36.889	35.660
206 и део 209	7. Остала потраживања по основу продаје	0058		673	36
21	III. ПОТРАЖИВАЊА ИЗ СПЕЦИФИЧНИХ ПОСЛОВА	0059			395
22	IV. ДРУГА ПОТРАЖИВАЊА	0060		24.974	36.700
236	V. ФИНАНСИЈСКА СРЕДСТВА КОЈА СЕ ВРЕДНУЈУ ПО ФЕР ВРЕДНОСТИ КРОЗ БИЛАНС УСПЕХА	0061			
23 осим 236 и 237	VI. КРАТКОРОЧНИ ФИНАНСИЈСКИ ПЛАСМАНИ (0063 + 0064 + 0065 + 0066 + 0067)	0062		35.937	46.287
230 и део 239	1. Краткорочни кредити и пласмани - матична и зависна правна лица	0063			
231 и део 239	2. Краткорочни кредити и пласмани - остала повезана правна лица	0064			
232 и део 239	3. Краткорочни кредити и зајмови у земљи	0065		3.254	3.177
233 и део 239	4. Краткорочни кредити и зајмови у иностранству	0066		0	

Група рачуна, рачун	ПОЗИЦИЈА	АОП	Напомена број	Износ	
				Текућа година 30.06.2018.	Претходна година
					Крајње стање 31.12.2017.
1	2	3	4	5	6
234, 235, 238 и део 239	5. Остали краткорочни финансијски пласмани	0067		32.683	43.110
24	VII. ГОТОВИНСКИ ЕКВИВАЛЕНТИ И ГОТОВИНА	0068		37.258	83.047
27	VIII. ПОРЕЗ НА ДОДАТУ ВРЕДНОСТ	0069		89.019	118.198
28 осим 288	IX. АКТИВНА ВРЕМЕНСКА РАЗГРАНИЧЕЊА	0070		257.569	232.149
	<b>Д. УКУПНА АКТИВА = ПОСЛОВНА ИМОВИНА (0001 + 0002 + 0042 + 0043)</b>	0071		9.403.885	9.547.481
88	Ђ. ВАНЕМЛАНСНА АКТИВА	0072		27.133.234	29.233.561
	<b>ПАСИВА</b>				
	<b>А. КАПИТАЛ (0402 + 0411 - 0412 + 0413 + 0414 + 0415 - 0416 + 0417 + 0420 - 0421) ≥ 0 = (0071 - 0424 - 0441 - 0442)</b>	0401		3.161.885	3.066.902
30	I. ОСНОВНИ КАПИТАЛ (0403 + 0404 + 0405 + 0406 + 0407 + 0408 + 0409 + 0410)	0402		2.419.460	2.419.460
300	1. Акцијски капитал	0403		2.419.460	2.419.460
301	2. Удели друштва с ограниченом одговорношћу	0404		0	
302	3. Улози	0405		0	
303	4. Државни капитал	0406		0	
304	5. Друштвени капитал	0407		0	
305	6. Задружни удели	0408		0	
306	7. Емисиона премија	0409		0	
309	8. Остали основни капитал	0410		0	
31	II. УПИСАНИ А НЕУПЛАЋЕНИ КАПИТАЛ	0411		0	
047 и 237	III. ОТКУПЉЕНЕ СОПСТВЕНЕ АКЦИЈЕ	0412		0	
32	IV. РЕЗЕРВЕ	0413		13.264	13.266
330	V. РЕВАЛОРИЗАЦИОНЕ РЕЗЕРВЕ ПО ОСНОВУ РЕВАЛОРИЗАЦИЈЕ НЕМАТЕРИЈАЛНЕ ИМОВИНЕ, НЕКРЕТНИНА, ПОСТРОЈЕЊА И ОПРЕМЕ	0414		158.862	158.862
33 осим 330	VI. НЕРЕАЛИЗОВАНИ ДОБИЦИ ПО ОСНОВУ ХАРТИЈА ОД ВРЕДНОСТИ И ДРУГИХ КОМПОНЕНТИ ОСТАЛОГ СВЕОБУХВАТНОГ РЕЗУЛТАТА (потражна салда рачуна групе 33 осим 330)	0415			

Група рачуна, рачун	ПОЗИЦИЈА	АОП	Напомена број	Износ	
				Текућа година 30.06.2018.	Претходна година
					Крајње стање 31.12.2017.
1	2	3	4	5	6
33 осим 330	VII. НЕРЕАЛИЗОВАНИ ГУБИЦИ ПО ОСНОВУ ХАРТИЈА ОД ВРЕДНОСТИ И ДРУГИХ КОМПОНЕНТИ ОСТАЛОГ СВЕОБухВАТНОГ РЕЗУЛТАТА (договна салда рачуна групе 33 осим 330)	0416		31.111	31.619
34	VIII. НЕРАСПОРЕЂЕНИ ДОБИТАК (0418 + 0419)	0417		601.410	506.933
340	1. Нераспоређени добитак ранијих година	0418		506.933	13.179
341	2. Нераспоређени добитак текуће године	0419		94.477	493.754
	IX. УЧЕШЋЕ БЕЗ ПРАВА КОНТРОЛЕ	0420		0	
35	X. ГУБИТАК (0422 + 0423)	0421		0	
350	1. Губитак ранијих година	0422			
351	2. Губитак текуће године	0423			
	Б. ДУГОРОЧНА РЕЗЕРВИСАЊА И ОБАВЕЗЕ (0425 + 0432)	0424		2.852.746	3.138.345
40	I. ДУГОРОЧНА РЕЗЕРВИСАЊА (0426 + 0427 + 0428 + 0429 + 0430 + 0431)	0425		384.015	403.569
400	1. Резервисања за трошкове у гарантној року	0426			
401	2. Резервисања за трошкове обнављања природних богатстава	0427			
403	3. Резервисања за трошкове реструктурирања	0428			
404	4. Резервисања за накнаде и друге бенефиције запослених	0429		236.591	248.708
405	5. Резервисања за трошкове судских спорова	0430		147.424	154.861
402 и 409	6. Остала дугорочна резервисања	0431			
41	II. ДУГОРОЧНЕ ОБАВЕЗЕ (0433 + 0434 + 0435 + 0436 + 0437 + 0438 + 0439 + 0440)	0432		2.468.731	2.734.776
410	1. Обавезе које се могу конвертовати у капитал	0433		0	
411	2. Обавезе према матичним и зависним правним лицима	0434		0	
412	3. Обавезе према осталим повезаним правним лицима	0435		0	
413	4. Обавезе по емитованим хартијама од вредности у периоду дужем од годину дана	0436		0	
414	5. Дугорочни кредити и зајмови у земљи	0437		1.860.077	2.136.057
415	6. Дугорочни кредити и зајмови у иностранству	0438		22.563	46.229

Група рачуна, рачун	ПОЗИЦИЈА	АОП	Напомена број	Износ	
				Текућа година 30.06.2018.	Претходна година
					Крајње стање 31.12.2017.
1	2	3	4	5	6
416	7. Обавезе по основу финансијског лизинга	0439		291.843	192.733
419	8. Остале дугорочне обавезе	0440		294.248	359.757
498	<b>В. ОДЛОЖЕНЕ ПОРЕСКЕ ОБАВЕЗЕ</b>	0441		290.267	290.266
42 до 49 (осим 498)	<b>Г. КРАТКОРОЧНЕ ОБАВЕЗЕ (0443 + 0450 + 0451 + 0459 + 0460 + 0461 + 0462)</b>	0442		3.098.987	3.051.968
42	<b>I. КРАТКОРОЧНЕ ФИНАНСИЈСКЕ ОБАВЕЗЕ (0444 + 0445 + 0446 + 0447 + 0448 + 0449)</b>	0443		1.226.286	1.202.311
420	1. Краткорочни кредити од матичних и зависних правних лица	0444			
421	2. Краткорочни кредити од осталих повезаних правних лица	0445			
422	3. Краткорочни кредити и зајмови у земљи	0446			30.000
423	4. Краткорочни кредити и зајмови у иностранству	0447			
427	5. Обавезе по основу сталних средстава и средстава обустављеног пословања намењених продаји	0448			
424, 425, 426 и 429	6. Остале краткорочне финансијске обавезе	0449		1.226.286	1.172.311
430	<b>II. ПРИМЉЕНИ АВАНСИ, ДЕПОЗИТИ И КАУЦИЈЕ</b>	0450		8.647	10.796
43 осим 430	<b>III. ОБАВЕЗЕ ИЗ ПОСЛОВАЊА (0452 + 0453 + 0454 + 0455 + 0456 + 0457 + 0458)</b>	0451		1.254.404	1.227.081
431	1. Добављачи - матична и зависна правна лица у земљи	0452			
432	2. Добављачи - матична и зависна правна лица у иностранству	0453			
433	3. Добављачи - остала повезана правна лица у земљи	0454		5.030	26
434	4. Добављачи - остала повезана правна лица у иностранству	0455			
435	5. Добављачи у земљи	0456		1.182.200	1.155.459
436	6. Добављачи у иностранству	0457		61.097	66.862
439	7. Остале обавезе из пословања	0458		6.077	4.734
44, 45 и 46	<b>IV. ОСТАЛЕ КРАТКОРОЧНЕ ОБАВЕЗЕ</b>	0459		531.982	538.217
47	<b>V. ОБАВЕЗЕ ПО ОСНОВУ ПОРЕЗА НА ДОДАТУ ВРЕДНОСТ</b>	0460			697
48	<b>VI. ОБАВЕЗЕ ЗА ОСТАЛЕ ПОРЕЗЕ, ДОПРИНОСЕ И ДРУГЕ ДАЖБИНЕ</b>	0461		28.787	38.140
49 осим 498	<b>VII. ПАСИВНА ВРЕМЕНСКА РАЗГРАНИЧЕЊА</b>	0462		48.881	34.726



Група рачуна, рачун	ПОЗИЦИЈА	АОП	Напомена број	Износ	
				Текућа година 30.06.2018.	Претходна година Крајње стање 31.12.2017.
1	2	3	4	5	6
	Д. ГУБИТАК ИЗНАД ВИСИНЕ КАПИТАЛА (0412 + 0416 + 0421 - 0420 - 0417 - 0415 - 0414 - 0413 - 0411 - 0402) ≥ 0 = (0441 + 0424 + 0442 - 0071) ≥ 0	0463		0	
	Ђ. УКУПНА ПАСИВА (0424 + 0442 + 0441 + 0401 - 0463) ≥ 0	0464		9.403.885	9.547.481
89	Е. ВАНБИЛАНСНА ПАСИВА	0465		29.864.703	29.233.561

у \_\_\_\_\_

дана \_\_\_\_\_ 20 \_\_\_\_\_ године

М.П.

Законски  
заступник

*Јасни Тајић*

Образац прописан Правилником о садржини и форми образаца финансијских извештаја за привредна друштва, задруге и предузетнике ("Службени гласник РС", бр. 95/2014 и 144/2014)

**Попуњава правно лице - предузетник**

Матични број 0 7 0 1 9 7 3 4 Шифра делатности 4 9 3 9 ПИБ 1 0 0 0 0 2 0 0 6

Назив SAOBRACAJNO PREDUZECE LASTA AD. BEOGRAD

Седиште BEOGRAD, AUTOPUT BEOGRAD-NIS 4.

**КОНСОЛИДОВАНИ БИЛАНС УСПЕХА**  
за период од 01.01. до 30.06.2018. године

- у хиљадама динара -

Група рачуна, рачун	ПОЗИЦИЈА	АОП	Напомена број	Износ	
				Текућа година	Претходна година
1	2	3	4	5	6
	<b>ПРИХОДИ ИЗ РЕДОВНОГ ПОСЛОВАЊА</b>				
60 до 65, осим 62 и 63	<b>А. ПОСЛОВНИ ПРИХОДИ (1002 + 1009 + 1016 + 1017)</b>	1001		3.423.565	3.635.771
60	<b>I. ПРИХОДИ ОД ПРОДАЈЕ РОБЕ (1003 + 1004 + 1005 + 1006 + 1007 + 1008)</b>	1002		0	0
600	1. Приходи од продаје робе матичним и зависним правним лицима на домаћем тржишту	1003		0	0
601	2. Приходи од продаје робе матичним и зависним правним лицима на иностраном тржишту	1004		0	0
602	3. Приходи од продаје робе осталим повезаним правним лицима на домаћем тржишту	1005		0	0
603	4. Приходи од продаје робе осталим повезаним правним лицима на иностраном тржишту	1006		0	0
604	5. Приходи од продаје робе на домаћем тржишту	1007		0	0
605	6. Приходи од продаје робе на иностраном тржишту	1008		0	0
61	<b>II. ПРИХОДИ ОД ПРОДАЈЕ ПРОИЗВОДА И УСЛУГА (1010 + 1011 + 1012 + 1013 + 1014 + 1015)</b>	1009		3.325.622	3.587.380
610	1. Приходи од продаје производа и услуга матичним и зависним правним лицима на домаћем тржишту	1010		0	
611	2. Приходи од продаје производа и услуга матичним и зависним правним лицима на иностраном тржишту	1011		0	
612	3. Приходи од продаје производа и услуга осталим повезаним правним лицима на домаћем тржишту	1012		85.126	103.578
613	4. Приходи од продаје производа и услуга осталим повезаним правним лицима на иностраном тржишту	1013			
614	5. Приходи од продаје производа и услуга на домаћем тржишту	1014		2.893.454	3.096.377
615	6. Приходи од продаје готових производа и услуга на иностраном тржишту	1015		347.042	387.425
64	<b>III. ПРИХОДИ ОД ПРЕМИЈА, СУБВЕНЦИЈА, ДОТАЦИЈА, ДОНАЦИЈА И СЛ.</b>	1016		80.743	30.068
65	<b>IV. ДРУГИ ПОСЛОВНИ ПРИХОДИ</b>	1017		17.200	18.323
	<b>РАСХОДИ ИЗ РЕДОВНОГ ПОСЛОВАЊА</b>				
50 до 55, 62 и 63	<b>Б. ПОСЛОВНИ РАСХОДИ (1019 - 1020 - 1021 + 1022 + 1023 + 1024 + 1025 + 1026 + 1027 + 1028 + 1029) ≥ 0</b>	1018		3.218.486	3.292.205

Група рачуна, рачун	ПОЗИЦИЈА	АОП	Напомена број	Износ	
				Текућа година	Претходна година
1	2	3	4	5	6
50	I. НАБАВНА ВРЕДНОСТ ПРОДАТЕ РОБЕ	1019		186	1.047
62	II. ПРИХОДИ ОД АКТИВИРАЊА УЧИНАКА И РОБЕ	1020		14.889	11.675
630	III. ПОВЕЋАЊЕ ВРЕДНОСТИ ЗАЛИХА НЕДОВРШЕНИХ И ГОТОВИХ ПРОИЗВОДА И НЕДОВРШЕНИХ УСЛУГА	1021			
631	IV. СМАЊЕЊЕ ВРЕДНОСТИ ЗАЛИХА НЕДОВРШЕНИХ И ГОТОВИХ ПРОИЗВОДА И НЕДОВРШЕНИХ УСЛУГА	1022			
51 осим 513	V. ТРОШКОВИ МАТЕРИЈАЛА	1023		245.593	236.712
513	VI. ТРОШКОВИ ГОРИВА И ЕНЕРГИЈЕ	1024		1.105.512	1.125.671
52	VII. ТРОШКОВИ ЗАРАДА, НАКНАДА ЗАРАДА И ОСТАЛИ ЛИЧНИ РАСХОДИ	1025		1.024.321	991.111
53	VIII. ТРОШКОВИ ПРОИЗВОДНИХ УСЛУГА	1026		295.645	415.690
540	IX. ТРОШКОВИ АМОРТИЗАЦИЈЕ	1027		346.687	317.451
541 до 549	X. ТРОШКОВИ ДУГОРОЧНИХ РЕЗЕРВИСАЊА	1028			
55	XI. НЕМАТЕРИЈАЛНИ ТРОШКОВИ	1029		215.431	216.198
	<b>B. ПОСЛОВНИ ДОБИТАК (1001 - 1018) ≥ 0</b>	1030		205.079	343.566
	<b>Г. ПОСЛОВНИ ГУБИТАК (1018 - 1001) ≥ 0</b>	1031		0	0
66	<b>D. ФИНАНСИЈСКИ ПРИХОДИ (1033 + 1038 + 1039)</b>	1032		13.357	71.942
66, осим 662, 663 и 664	I. ФИНАНСИЈСКИ ПРИХОДИ ОД ПОВЕЗАНИХ ЛИЦА И ОСТАЛИ ФИНАНСИЈСКИ ПРИХОДИ (1034 + 1035 + 1036 + 1037)	1033		145	1.424
660	1. Финансијски приходи од матичних и зависних правних лица	1034		126	576
661	2. Финансијски приходи од осталих повезаних правних лица	1035			
665	3. Приходи од учешћа у добитку придружених правних лица и заједничких подухвата	1036			
669	4. Остали финансијски приходи	1037		19	848
662	II. ПРИХОДИ ОД КАМАТА (ОД ТРЕЋИХ ЛИЦА)	1038		522	878
663 и 664	III. ПОЗИТИВНЕ КУРСНЕ РАЗЛИКЕ И ПОЗИТИВНИ ЕФЕКТИ ВАЛУТНЕ КЛАУЗУЛЕ (ПРЕМА ТРЕЋИМ ЛИЦИМА)	1039		12.690	69.640
56	<b>Ђ. ФИНАНСИЈСКИ РАСХОДИ (1041 + 1046 + 1047)</b>	1040		143.554	126.769
56, осим 562, 563 и 564	I. ФИНАНСИЈСКИ РАСХОДИ ИЗ ОДНОСА СА ПОВЕЗАНИМ ПРАВНИМ ЛИЦИМА И ОСТАЛИ ФИНАНСИЈСКИ РАСХОДИ (1042 + 1043 + 1044 + 1045)	1041		6	27
560	1. Финансијски расходи из односа са матичним и зависним правним лицима	1042			
561	2. Финансијски расходи из односа са осталим повезаним правним лицима	1043			
565	3. Расходи од учешћа у губитку придружених правних лица и заједничких подухвата	1044			

Група рачуна, рачун	ПОЗИЦИЈА	АОП	Напомена број	Износ	
				Текућа година	Претходна година
1	2	3	4	5	6
566 и 569	4. Остали финансијски расходи	1045		6	27
562	II. РАСХОДИ КАМАТА (ПРЕМА ТРЕЋИМ ЛИЦИМА)	1046		141.886	123.824
563 и 564	III. НЕГАТИВНЕ КУРСНЕ РАЗЛИКЕ И НЕГАТИВНИ ЕФЕКТИ ВАЛУТНЕ КЛАУЗУЛЕ (ПРЕМА ТРЕЋИМ ЛИЦИМА)	1047		1.662	2.918
	Е. ДОБИТАК ИЗ ФИНАНСИРАЊА (1032 - 1040)	1048		0	0
	Ж. ГУБИТАК ИЗ ФИНАНСИРАЊА (1040 - 1032)	1049		130.197	54.827
683 и 685	3. ПРИХОДИ ОД УСКЛАЂИВАЊА ВРЕДНОСТИ ОСТАЛЕ ИМОВИНЕ КОЈА СЕ ИСКАЗУЈЕ ПО ФЕР ВРЕДНОСТИ КРОЗ БИЛАНС УСПЕХА	1050		4.917	11.753
583 и 585	II. РАСХОДИ ОД УСКЛАЂИВАЊА ВРЕДНОСТИ ОСТАЛЕ ИМОВИНЕ КОЈА СЕ ИСКАЗУЈЕ ПО ФЕР ВРЕДНОСТИ КРОЗ БИЛАНС УСПЕХА	1051		9.157	18.846
67 и 68, осим 683 и 685	Ј. ОСТАЛИ ПРИХОДИ	1052		35.689	74.336
57 и 58, осим 583 и 585	К. ОСТАЛИ РАСХОДИ	1053		12.182	22.133
	Л. ДОБИТАК ИЗ РЕДОВНОГ ПОСЛОВАЊА ПРЕ ОПОРЕЗИВАЊА (1030 - 1031 + 1048 - 1049 + 1050 - 1051 + 1052 - 1053)	1054		94.149	333.849
	Љ. ГУБИТАК ИЗ РЕДОВНОГ ПОСЛОВАЊА ПРЕ ОПОРЕЗИВАЊА (1031 - 1030 + 1049 - 1048 + 1051 - 1050 + 1053 - 1052)	1055		0	0
69-59	М. НЕТО ДОБИТАК ПОСЛОВАЊА КОЈЕ СЕ ОБУСТАВЉА, ЕФЕКТИ ПРОМЕНЕ РАЧУНОВОДСТВЕНЕ ПОЛИТИКЕ И ИСПРАВКА ГРЕШАКА ИЗ РАНИЈИХ ПЕРИОДА	1056		807	2.848
59-69	Н. НЕТО ГУБИТАК ПОСЛОВАЊА КОЈЕ СЕ ОБУСТАВЉА, РАСХОДИ ПРОМЕНЕ РАЧУНОВОДСТВЕНЕ ПОЛИТИКЕ И ИСПРАВКА ГРЕШАКА ИЗ РАНИЈИХ ПЕРИОДА	1057		473	
	Њ. ДОБИТАК ПРЕ ОПОРЕЗИВАЊА (1054 - 1055 + 1056 - 1057)	1058		94.483	336.697
	О. ГУБИТАК ПРЕ ОПОРЕЗИВАЊА (1055 - 1054 + 1057 - 1056)	1059		0	0
	П. ПОРЕЗ НА ДОБИТАК				
721	I. ПОРЕСКИ РАСХОД ПЕРИОДА	1060		6	
део 722	II. ОДЛОЖЕНИ ПОРЕСКИ РАСХОДИ ПЕРИОДА	1061			
део 722	III. ОДЛОЖЕНИ ПОРЕСКИ ПРИХОДИ ПЕРИОДА	1062			
723	Р. ИСПЛАЋЕНА ЛИЧНА ПРИМАЊА ПОСЛОДАВЦА	1063			
	С. НЕТО ДОБИТАК (1058 - 1059 - 1060 - 1061 + 1062 - 1063)	1064		94.477	336.697
	Т. НЕТО ГУБИТАК (1059 - 1058 + 1060 + 1061 - 1062 + 1063)	1065		0	0
	I. НЕТО ДОБИТАК КОЈИ ПРИПАДА МАЊИНСКИМ УЛАГАЧИМА	1066		31.851	119.662
	II. НЕТО ДОБИТАК КОЈИ ПРИПАДА ВЕЋИНСКОМ ВЛАСНИКУ	1067		62.626	217.035
	III. НЕТО ГУБИТАК КОЈИ ПРИПАДА МАЊИНСКИМ УЛАГАЧИМА	1068			
	IV. НЕТО ГУБИТАК КОЈИ ПРИПАДА ВЕЋИНСКОМ ВЛАСНИКУ	1069			

Група рачуна, рачун	ПОЗИЦИЈА	АОП	Напомена број	Износ	
				Текућа година	Претходна година
1	2	3	4	5	6
	V. ЗАРАДА ПО АКЦИЈИ				
	1. Основна зарада по акцији	1070		0	0
	2. Мањена (разводњена) зарада по акцији	1071		0	0

у \_\_\_\_\_

дана \_\_\_\_\_ 20 \_\_\_\_\_ године

М.П.

Законски заступник

*Јован Тајић*

Образац прописан Правилником о садржини и форми образаца финансијских извештаја за привредна друштва, задруге и предузетнике ("Службени гласник РС", бр. 95/2014 и 144/2014)

**Попуњава правно лице - предузетник**

Матични број 0 7 0 1 9 7 3 4 Шифра делатности 4 9 3 9 ПИБ 1 0 0 0 0 2 0 0 6

Назив SAOBRAČAJNO PREDUZEĆE LASTA AD. BEOGRAD

Седиште BEOGRAD, AUTOPUT BEOGRAD-NIS 4.

**КОНСОЛИДОВАНИ ИЗВЕШТАЈ О ОСТАЛОМ РЕЗУЛТАТУ**  
за период од 01.01.до 30.06.2018. године

- у хиљадама динара -

Група рачуна, рачун	ПОЗИЦИЈА	АОП	Напомена број	Износ	
				Текућа година	Претходна година
1	2	3	4	5	6
	<b>A. НЕТО РЕЗУЛТАТ ИЗ ПОСЛОВАЊА</b>				
	I. НЕТО ДОБИТАК (АОП 1064)	2001		94.477	336.697
	II. НЕТО ГУБИТАК (АОП 1065)	2002		0	0
	<b>Б. ОСТАЛИ СВЕОБУХВАТНИ ДОБИТАК ИЛИ ГУБИТАК</b>				
	а) Ставке које неће бити рекласификоване у Билансу успеха у будућим периодима				
	1. Промена ревалоризације нематеријалне имовине, некретности, постројења и опреме				
330	а) повећање ревалоризационих резерви	2003		0	0
	б) смањење ревалоризационих резерви	2004		0	0
	2. Актуарски добици или губици по основу планова дефинисаних примања				
331	а) добици	2005		0	0
	б) губици	2006		0	0
	3. Добици или губици по основу улагања у власничке инструменте капитала				
332	а) добици	2007		0	0
	б) губици	2008		0	0
	4. Добици или губици по основу удела у осталом свеобухватном добитку или губитку придружених друштава				
333	а) добици	2009		0	1.125
	б) губици	2010		299	0
	б) Ставке које накнадно могу бити рекласификоване у Билансу успеха у будућим периодима				
	1. Добици или губици по основу прерачуна финансијских извештаја иностраног пословања				
334	а) добици	2011			1.125
	б) губици	2012		299	


Група рачуна, рачун	ПОЗИЦИЈА	АОП	Напомена број	Износ	
				Текућа година	Претходна година
1	2	3	4	5	6
335	2. Добити или губици од инструмената заштите нето улагања у инострано пословање				
	а) добити	2013			0
	б) губици	2014			00
336	3. Добити или губици по основу инструмената заштите ризика (хедџинга) новчаног тока				
	а) добити	2015		0	0
	б) губици	2016		0	0
337	4. Добити или губици по основу хартија од вредности расположивих за продају				
	а) добити	2017		807	751
	б) губици	2018			0
	I. ОСТАЛИ БРУТО СВЕОБУХВАТНИ ДОБИТАК (2003 + 2005 + 2007 + 2009 + 2011 + 2013 + 2015 + 2017) - (2004 + 2006 + 2008 + 2010 + 2012 + 2014 + 2016 + 2018) ≥ 0	2019		209	3.001
	II. ОСТАЛИ БРУТО СВЕОБУХВАТНИ ГУБИТАК (2004 + 2006 + 2008 + 2010 + 2012 + 2014 + 2016 + 2018) - (2003 + 2005 + 2007 + 2009 + 2011 + 2013 + 2015 + 2017) ≥ 0	2020		0	0
	III. ПОРЕЗ НА ОСТАЛИ СВЕОБУХВАТНИ ДОБИТАК ИЛИ ГУБИТАК ПЕРИОДА	2021		0	0
	IV. НЕТО ОСТАЛИ СВЕОБУХВАТНИ ДОБИТАК (2019 - 2020 - 2021) ≥ 0	2022		209	3.001
	V. НЕТО ОСТАЛИ СВЕОБУХВАТНИ ГУБИТАК (2020 - 2019 + 2021) ≥ 0	2023		0	0
	<b>В. УКУПАН НЕТО СВЕОБУХВАТНИ РЕЗУЛТАТ ПЕРИОДА</b>				
	I. УКУПАН НЕТО СВЕОБУХВАТНИ ДОБИТАК (2001 - 2002 + 2022 - 2023) ≥ 0	2024		94.686	339.698
	II. УКУПАН НЕТО СВЕОБУХВАТНИ ГУБИТАК (2002 - 2001 + 2023 - 2022) ≥ 0	2025		0	0
	<b>Г. УКУПАН НЕТО СВЕОБУХВАТНИ ДОБИТАК ИЛИ ГУБИТАК (2027 + 2028) = АОП 2024 ≥ 0 или АОП 2025 &gt; 0</b>	2026			
	1. Приписан већинским власницима капитала	2027		62.767	218.969
	2. Приписан власницима који немају контролу	2028		31.919	120.729

У \_\_\_\_\_

дана \_\_\_\_\_ 20 \_\_\_\_\_ године

М.П.

Законски заступник



Образац прописан Правилником о садржини и форми образаца финансијских извештаја за привредна друштва, задруге и предузетнике ("Службени гласник РС", бр. 95/2014 и 144/2014)

<b>Попуњава правно лице - предузетник</b>																							
Матични број	0	7	0	1	9	7	3	4	Шифра делатности	4	9	3	9	ПИБ	1	0	0	0	0	2	0	0	6
Назив SAOBRAČAJNO PREDUZEĆE LASTA AD. BEOGRAD																							
Седиште BEOGRAD, AUTOPUT BEOGRAD-NIS 4.																							

## КОНСОЛИДОВАНИ ИЗВЕШТАЈ О ПРОМЕНАМА НА КАПИТАЛУ

за период од 01.01. до 30.06.2018. године

- у хиљадама динара -

Редни број	ОПИС	Компоненте капитала					
		АОП	30	АОП	31	АОП	32
			Основни капитал		Уписани а неуплаћени капитал		Резерве
1	2		3		4		5
1.	Почетно стање претходне године на дан 01.01.2017.						
	а) дуговни салдо рачуна	4001		4019		4037	
	б) потражни салдо рачуна	4002	1.983.512	4020		4038	13.141
2.	Исправка материјално значајних грешака и промена рачуноводствених политика						
	а) исправке на дуговној страни рачуна	4003		4021		4039	
	б) исправке на потражној страни рачуна	4004		4022		4040	
3.	Кориговано почетно стање претходне године на дан 01.01. 2017.						
	а) кориговани дуговни салдо рачуна (1а + 2а - 2б) ≥ 0	4005		4023		4041	
	б) кориговани потражни салдо рачуна (1б - 2а + 2б) ≥ 0	4006	1.983.512	4024		4042	13.141
4.	Промене претходној 2017. години						
	а) промет на дуговној страни рачуна	4007		4025		4043	
	б) промет на потражној страни рачуна	4008	435.948	4026		4044	125
5.	Стање на крају претходне године 31.12.2017.						
	а) дуговни салдо рачуна (3а + 4а - 4б) ≥ 0	4009		4027		4045	
	б) потражни салдо рачуна (3б - 4а + 4б) ≥ 0	4010	2.419.460	4028		4046	13.266
6.	Исправка материјално значајних грешака и промена рачуноводствених политика						
	а) исправке на дуговној страни рачуна	4011		4029		4047	
	б) исправке на потражној страни рачуна	4012		4030		4048	
7.	Кориговано почетно стање текуће година на дан 01.01.2018.						
	а) кориговани дуговни салдо рачуна (5а + 6а - 6б) ≥ 0	4013		4031		4049	
	б) кориговани потражни салдо рачуна (5б - 6а + 6б) ≥ 0	4014	2.419.460	4032		4050	13.266
8.	Промене у текућој 2018. години						
	а) промет на дуговној страни рачуна	4015		4033		4051	
	б) промет на потражној страни рачуна	4016		4034		4052	
9.	Стање на крају текуће године 31.12. 2018.						
	а) дуговни салдо рачуна (7а + 8а - 8б) ≥ 0	4017		4035		4053	
	б) потражни салдо рачуна (7б - 8а + 8б) ≥ 0	4018	2.419.460	4036		4054	13.266



Редни Број	ОПИС	Компоненте капитала					
		АОП	35	АОП	047 и 237	АОП	34
			Губитак		Откупљене сопствене акције		Нераспоређени добитак
	2		6		7		8
1.	Почетно стање претходне године на дан 01.01.2017.						
	а) дуговни салдо рачуна	4055	607.220	4073		4091	
	б) потражни салдо рачуна	4056		4074		4092	620.399
2.	Исправка материјално значајних грешака и промена рачуноводствених политика						
	а) исправке на дуговној страни рачуна	4057		4075		4093	
	б) исправке на потражној страни рачуна	4058		4076		4094	
3.	Кориговано почетно стање претходне године на дан 01.01. 2017.						
	а) кориговани дуговни салдо рачуна $(1a + 2a - 2b) \geq 0$	4059	607.220	4077		4095	
	б) кориговани потражни салдо рачуна $(1b - 2a + 2b) \geq 0$	4060		4078		4096	620.399
4.	Промене у претходној 20 17. години						
	а) промет на дуговној страни рачуна	4061		4079		4097	607.220
	б) промет на потражној страни рачуна	4062	607.220	4080		4098	493.754
5.	Стање на крају претходне године 31.12.2017.						
	а) дуговни салдо рачуна $(3a + 4a - 4b) \geq 0$	4063		4081		4099	
	б) потражни салдо рачуна $(3b - 4a + 4b) \geq 0$	4064		4082		4100	506.933
6.	Исправка материјално значајних грешака и промена рачуноводствених политика						
	а) исправке на дуговној страни рачуна	4065		4083		4101	
	б) исправке на потражној страни рачуна	4066		4084		4102	
7.	Кориговано почетно стање текуће године на дан 01.01. 2018.						
	а) кориговани дуговни салдо рачуна $(5a + 6a - 6b) \geq 0$	4067		4085		4103	
	б) кориговани потражни салдо рачуна $(5b - 6a + 6b) \geq 0$	4068		4086		4104	506.933
8.	Промене у текућој 2018. години						
	а) промет на дуговној страни рачуна	4069		4087		4105	
	б) промет на потражној страни рачуна	4070		4088		4106	94.475
9.	Стање на крају текуће године 30.06.2018.						
	а) дуговни салдо рачуна $(7a + 8a - 8b) \geq 0$	4071		4089		4107	
	б) потражни салдо рачуна $(7b - 8a + 8b) \geq 0$	4072		4090		4108	601.408

Редни број	ОПИС	Компоненте осталог резултата					
		АОП	330	АОП	331	АОП	332
			Ревалоризационе резерве		Актуарски добици или губици		Добици или губици по основу улагања у власничке инструменте капитала
1	2		9		10		11
1.	Почетно стање претходне године на дан 01.01.2017.						
	а) дуговни салдо рачуна	4109		4127	53.131	4145	
	б) потражни салдо рачуна	4110	158.862	4128		4146	
2.	Исправка материјално значајних грешака и промена рачуноводствених политика						
	а) исправке на дуговној страни рачуна	4111		4129		4147	
	б) исправке на потражној страни рачуна	4112		4130		4148	
3.	Кориговано почетно стање претходне године на дан 01.01.2017						
	а) кориговани дуговни салдо рачуна (1а + 2а - 2б) ≥ 0	4113		4131	53.131	4149	
	б) кориговани потражни салдо рачуна (1б - 2а + 2б) ≥ 0	4114	158.862	4132		4150	
4.	Промене у претходној 2017 години						
	а) промет на дуговној страни рачуна	4115		4133		4151	
	б) промет на потражној страни рачуна	4116		4134	1.679	4152	
5.	Стање на крају претходне године 31.12.2017.						
	а) дуговни салдо рачуна (3а + 4а - 4б) ≥ 0	4117		4135	51.452	4153	
	б) потражни салдо рачуна (3б - 4а + 4б) ≥ 0	4118	158.862	4136		4154	
6.	Исправка материјално значајних грешака и промена рачуноводствених политика						
	а) исправке на дуговној страни рачуна	4119		4137		4155	
	б) исправке на потражној страни рачуна	4120		4138		4156	
7.	Кориговано почетно стање текуће године на дан 01.01. 2018.						
	а) кориговани дуговни салдо рачуна (5а + 6а - 6б) ≥ 0	4121		4139	51.452	4157	
	б) кориговани потражни салдо рачуна (5б - 6а + 6б) ≥ 0	4122	158.862	4140		4158	
8.	Промене у текућој 2018 години						
	а) промет на дуговној страни рачуна	4123		4141		4159	
	б) промет на потражној страни рачуна	4124		4142		4160	
9.	Стање на крају текуће године 30.06.2018.						
	а) дуговни салдо рачуна (7а + 8а - 8б) ≥ 0	4125		4143	51.452	4161	
	б) потражни салдо рачуна (7б - 8а + 8б) ≥ 0	4126	158.862	4144		4162	

Редни број	ОПИС	Компоненте осталог резултата					
		АОП	333	АОП	334 и 335	АОП	336
			Добици или губици по основу удела у осталом добитку или губитку придружених друштава		Добици или губици по основу иностраног пословања и прерачуна финансијских извештаја		Добици или губици по основу хеџинга новчаног тока
1	2		12		13		14
1.	Почетно стање претходне године на дан 01.01. 2017						
	а) дуговни салдо рачуна	4163		4181	7.955	4199	
	б) потражни салдо рачуна	4164		4182		4200	
2.	Исправка материјално значајних грешака и промена рачуноводствених политика						
	а) исправке на дуговој страни рачуна	4165		4183		4201	
	б) исправке на потражној страни рачуна	4166		4184		4202	
3.	Кориговано почетно стање претходне године на дан 01.01. 2017						
	а) кориговани дуговни салдо рачуна $(1а + 2а - 2б) \geq 0$	4167		4185	7.955	4203	
	б) кориговани потражни салдо рачуна $(1б - 2а + 2б) \geq 0$	4168		4186		4204	
4.	Промене у претходној 2017 години						
	а) промет на дуговој страни рачуна	4169		4187		4205	
	б) промет на потражној страни рачуна	4170		4188	33.729	4206	
5.	Стање на крају претходне године 31.12.2017.						
	а) дуговни салдо рачуна $(3а + 4а - 4б) \geq 0$	4171		4189		4207	
	б) потражни салдо рачуна $(3б - 4а + 4б) \geq 0$	4172		4190	25.774	4208	
6.	Исправка материјално значајних грешака и промена рачуноводствених политика						
	а) исправке на дуговој страни рачуна	4173		4191		4209	
	б) исправке на потражној страни рачуна	4174		4192		4210	
7.	Кориговано почетно стање текуће године на дан 01.01. 2018						
	а) кориговани дуговни салдо рачуна $(5а + 6а - 6б) \geq 0$	4175		4193		4211	
	б) кориговани потражни салдо рачуна $(5б - 6а + 6б) \geq 0$	4176		4194	25.774	4212	
8.	Промене у текућој 2018. години						
	а) промет на дуговој страни рачуна	4177		4195	299	4213	
	б) промет на потражној страни рачуна	4178		4196		4214	
9.	Стање на крају текуће године 30.06.2018.						
	а) дуговни салдо рачуна $(7а + 8а - 8б) \geq 0$	4179		4197		4215	
	б) потражни салдо рачуна $(7б - 8а + 8б) \geq 0$	4180		4198	25.475	4216	

Редни број	ОПИС	Компоненте осталог резултата		АОП	Укупан капитал [ $\sum(\text{ред } 16 \text{ кол } 3 \text{ до кол } 15) - \sum(\text{ред } 1а \text{ кол } 3 \text{ до кол } 15)] \geq 0$	АОП	Губитак изнад капитала [ $\sum(\text{ред } 1а \text{ кол } 3 \text{ до кол } 15) - \sum(\text{ред } 16 \text{ кол } 3 \text{ до кол } 15)] \geq 0$
		АОП	337 Добици или губици по основу ХОВ расположивих за продају				
1	2		15		16		17
1.	Почетно стање претходне године на дан 01.01.2017.						
	а) дуговни салдо рачуна	4217	6.830	4235	2.100.778	4244	
	б) потражни салдо рачуна	4218					
2.	Исправка материјално значајних грешака и промена рачуноводствених политика						
	а) исправке на дуговној страни рачуна	4219		4236		4245	
	б) исправке на потражној страни рачуна	4220					
3.	Кориговано почетно стање претходне године на дан 01.01. 2017.						
	а) кориговани дуговни салдо рачуна ( $1а + 2а - 2б) \geq 0$	4221	6.830	4237	2.100.778	4246	
	б) кориговани потражни салдо рачуна ( $1б - 2а + 2б) \geq 0$	4222					
4.	Промене у претходној 2017 години						
	а) промет на дуговној страни рачуна	4223		4238	966.124	4247	
	б) промет на потражној страни рачуна	4224	889				
5.	Стање на крају претходне године 31.12.2017.						
	а) дуговни салдо рачуна ( $3а + 4а - 4б) \geq 0$	4225	5.941	4239	3.066.902	4248	
	б) потражни салдо рачуна ( $3б - 4а + 4б) \geq 0$	4226					
6.	Исправка материјално значајних грешака и промена рачуноводствених политика						
	а) исправке на дуговној страни рачуна	4227		4240		4249	
	б) исправке на потражној страни рачуна	4228					
7.	Кориговано почетно стање текуће године на дан 01.01.2018.						
	а) кориговани дуговни салдо рачуна ( $5а + 6а - 6б) \geq 0$	4229	5.941	4241	3.066.902	4250	
	б) кориговани потражни салдо рачуна ( $5б - 6а + 6б) \geq 0$	4230					
8.	Промене у текућој 2018. години						
	а) промет на дуговној страни рачуна	4231		4242	94.983	4251	
	б) промет на потражној страни рачуна	4232	807				
9.	Стање на крају текуће године 30.06.2018.						
	а) дуговни салдо рачуна ( $7а + 8а - 8б) \geq 0$	4233	5.134	4243	3.161.885	4252	
	б) потражни салдо рачуна ( $7б - 8а + 8б) \geq 0$	4234					

У \_\_\_\_\_

дана \_\_\_\_\_ 20 \_\_\_\_\_ године

М.П.

Законски заступник

*Јулија Рајић*

Образац прописан Правилником о садржини и форми образаца финансијских извештаја за привредна друштва, задруге и предузетнике ("Службени гласник РС", бр. 95/2014 и 144/2014)

<b>Попуњава правно лице - предузетник</b>																							
Матични број	0	7	0	1	9	7	3	4	Шифра делатности	4	9	3	9	ПИБ	1	0	0	0	0	2	0	0	6
Назив SAOBRAČAJNO PREDUZEĆE LASTA AD. BEOGRAD																							
Седиште BEOGRAD, AUTOPUT BEOGRAD-NIS 4																							

**КОНСОЛИДОВАНИ ИЗВЕШТАЈ О ТОКОВИМА ГОТОВИНЕ**  
за период од 01.01 до 30.06.2018. године

- у хиљадама динара -

Позиција	АОП	Износ	
		Текућа година	Претходна година
1	2	3	4
<b>А. ТОКОВИ ГОТОВИНЕ ИЗ ПОСЛОВНИХ АКТИВНОСТИ</b>			
I. Приливи готовине из пословних активности (1 до 3)	3001	3.826.070	3.995704
1. Продаја и примљени аванси	3002	3.750.727	3.876.051
2. Примљене камате из пословних активности	3003	522	878
3. Остали приливи из редовног пословања	3004	74.821	118.775
II. Одливи готовине из пословних активности (1 до 5)	3005	3.408.793	3.471.634
1. Исплате добављачима и дати аванси	3006	2.182.233	2.270.232
2. Зараде, накнаде зарада и остали лични расходи	3007	1.058.826	1.042.443
3. Плаћене камате	3008	142.961	124.952
4. Порез на добит	3009	8.666	11.423
5. Одливи по основу осталих јавних прихода	3010	16.107	22.584
III. Нето прилив готовине из пословних активности (I-II)	3011	417.277	524.070
IV. Нето одлив готовине из пословних активности (II-I)	3012		
<b>Б. ТОКОВИ ГОТОВИНЕ ИЗ АКТИВНОСТИ ИНВЕСТИРАЊА</b>			
I. Приливи готовине из активности инвестирања (1 до 5)	3013	46.650	
1. Продаја акција и удела (нето приливи)	3014	0	
2. Продаја нематеријалне имовине, некретнина, постројења, опреме и биолошких средстава	3015	16.650	
3. Остали финансијски пласмани (нето приливи)	3016	0	
4. Примљене камате из активности инвестирања	3017	0	
5. Примљене дивиденде	3018	30.000	
II. Одливи готовине из активности инвестирања (1 до 3)	3019	69.624	329.413
1. Куповина акција и удела (нето одливи)	3020	0	
2. Куповина нематеријалне имовине, некретнина, постројења, опреме и биолошких средстава	3021	69.624	314.986
3. Остали финансијски пласмани (нето одливи)	3022	0	14.427
III. Нето прилив готовине из активности инвестирања (I-II)	3023	0	
IV. Нето одлив готовине из активности инвестирања (II-I)	3024	22.974	329.413
<b>В. ТОКОВИ ГОТОВИНЕ ИЗ АКТИВНОСТИ ФИНАНСИРАЊА</b>			
I. Приливи готовине из активности финансирања (1 до 5)	3025	129.777	836.014
1. Увећање основног капитала	3026	0	
2. Дугорочни кредити (нето приливи)	3027	70.000	718.091
Позиција	АОП	Текућа година	Претходна година
1	2	3	4
3. Краткорочни кредити (нето приливи)	3028	21.000	85.434
4. Остале дугорочне обавезе	3029	0	

5. Остале краткорочне обавезе	3030	38.777	32.489
II. Одливи готовине из активности финансирања (1 до 6)	3031	568.911	627.518
1. Откуп сопствених акција и удела	3032	0	
2. Дугорочни кредити (одливи)	3033	340.947	
3. Краткорочни кредити (одливи)	3034	49.000	489.231
4. Остале обавезе (одливи)	3035	21.915	6.035
5. Финансијски лизинг	3036	127.049	132.252
6. Исплаћене дивиденде	3037	30.000	
III. Нето прилив готовине из активности финансирања (I-II)	3038		208.496
IV. Нето одлив готовине из активности финансирања (II-I)	3039	439.134	
Г. СВЕГА ПРИЛИВ ГОТОВИНЕ (3001 + 3013 + 3025)	3040	4.002.497	4.831.718
Д. СВЕГА ОДЛИВ ГОТОВИНЕ (3005 + 3019 + 3031)	3041	4.047.328	4.428.565
Ђ. НЕТО ПРИЛИВ ГОТОВИНЕ (3040 - 3041)	3042	0	403.153
Е. НЕТО ОДЛИВ ГОТОВИНЕ (3041 - 3040)	3043	44.831	
Ж. ГОТОВИНА НА ПОЧЕТКУ ОБРАЧУНСКОГ ПЕРИОДА	3044	82.800	132.513
З. ПОЗИТИВНЕ КУРСНЕ РАЗЛИКЕ ПО ОСНОВУ ПРЕРАЧУНА ГОТОВИНЕ	3045	826	154
И. НЕГАТИВНЕ КУРСНЕ РАЗЛИКЕ ПО ОСНОВУ ПРЕРАЧУНА ГОТОВИНЕ	3046	1.535	327
Ј. ГОТОВИНА НА КРАЈУ ОБРАЧУНСКОГ ПЕРИОДА (3042 - 3043 + 3044 + 3045 - 3046)	3047	37.260	535.493

У \_\_\_\_\_

М.П.

дана \_\_\_\_\_ 20 \_\_\_\_\_ године

Законски заступник



Образац прописан Правилником о садржини и форми образаца финансијских извештаја за привредна друштва, задруге и предузетнике ("Службени гласник РС", бр. 95/2014 и 144/2014)

**SP LASTA A.D. BEOGRAD**

**NAPOMENE UZ POLUGODIŠNJI KONSOLIDOVANI  
FINANSIJSKI IZVEŠTAJ ZA 2018. GODINU**

## 1. PODACI O GRUPI

### Matično pravno lice:

Javno akcionarsko društvo Saobraćajno preduzeće "Lasta" a.d. Beograd sa sedištem u Beogradu, Autoput Beograd – Niš 4.

Matično društvo je osnovano odlukom Vlade Republike Srbije Rešenjem broj 89 od 8.02.1947. godine, a sa radom je započelo 1.04. iste godine.

Prema kriterijumu za razvrstavanje iz Zakona o računovodstvu ("Službeni glasnik RS", 62/13) Matično društvo je razvrstano u veliko pravno lice.

Prosečan broj zaposlenih na dan 30.06.2018. je 1.999.

### Zavisna pravna lica :

Saobraćajno preduzeće „Lastra” d.o.o., društvo sa ograničenom odgovornošću, Lazarevac, Vladike Nikolaja Velimirovića 12, u sadašnjem statusu, osnovala je kao zavisno preduzeće Saobraćajno preduzeće "Lasta" a.d. Beograd (matično društvo), koja je 100% vlasnik jednog jedinstvenog udela u društvu.

Prema kriterijumu za razvrstavanje iz Zakona o računovodstvu ("Službeni glasnik RS", 62/13), zavisno društvo je razvrstano u veliko pravno lice.

Prosečan broj zaposlenih na dan 30.06.2018 je 331

„Lasta Montenegro” d.o.o., društvo sa ograničenom odgovornošću, Podgorica, Republika Crna Gora, Trg Golootočkih žrtava 1, u sadašnjem statusu, osnovala je 01. novembra 2010. godine kao zavisno preduzeće Saobraćajno preduzeće „Lasta” a.d. Beograd (matično društvo), koja je 100% vlasnik jednog jedinstvenog udela u društvu.

Prema kriterijumu za razvrstavanje iz Zakona o računovodstvu ("Službeni glasnik RS", 62/13), zavisno društvo je razvrstano u malo pravno lice.

Prosečan broj zaposlenih na dan 30.06.2018 je 10

SP „Lasta” d.o.o. Banja Luka, društvo sa ograničenom odgovornošću, Bosna i Hercegovina, Republika Srpska, Bulevar Srpske vojske 17, u sadašnjem statusu, osnovala je 10.11.2011. godine kao zavisno preduzeće Saobraćajno preduzeće "Lasta" a.d. Beograd (matično društvo), koja je 100% vlasnik jednog jedinstvenog udela u društvu.

Prema kriterijumu za razvrstavanje iz Zakona o računovodstvu ("Službeni glasnik RS", 62/13), zavisno društvo je razvrstano u malo pravno lice.

Prosečan broj zaposlenih na dan 30.06.2018. je 11



## 2. PODACI O DELATNOSTI DRUŠTAVA U OKVIRU GRUPE

### Podaci o društvu iz grupe

#### Matično pravno lice:

Akcionarsko društvo Saobraćajno preduzeće "Lasta" Beograd sa sedištem u Beogradu, Autoput Beograd - Niš 4.

#### Podaci o registraciji :

Trgovijski sud u Beogradu – V Fi. 4366/00 od 05. juna 2000. godine

Upis u Agenciji za privredne registre – 63468 od 08. oktobra 2005. godine

Matični broj : 07019734

PIB: 100002006

Šifra delatnosti: 4939

Naziv delatnosti: Ostali prevoz putnika u kopnenom saobraćaju

#### Zavisna pravna lica :

Saobraćajno preduzeće „Lastra“, društvo sa ograničenom odgovornošću, sa sedištem u Lazarevacu, Vladike Nikolaja Velimirovića 12.

#### Podaci o registraciji :

Upis u Agenciji za privredne registre – BD 74121/2008, 19.05.2008.

Matični broj : 17417924

PIB: 101764335

Šifra delatnosti: 4931

Naziv delatnosti: Gradski i prigradski kopneni prevoz putnika

Na osnovu Odluke o osnivanju privrednog društva od 22. oktobra 2002. godine, osnivač Zavisnog društva je SP „Lasta“ a.d. sa 100% učešćem u Zavisnom društvu.

„Lasta Montenegro“, društvo sa ograničenom odgovornošću, sa sedištem u Podgorici, Republika Crna Gora, Trg Golootočkih žrtava 1.

#### Podaci o registraciji :

Upis u Centralni registar Privrednog suda u Podgorici – 50590764 od 01.11.2010.

Matični broj : 02809796

PIB: 02809796

Šifra delatnosti: 49.31

Naziv delatnosti: Gradski i prigradski kopneni prevoz putnika

Na osnovu Odluke o osnivanju privrednog društva od 01. novembra 2011. godine, osnivač Zavisnog društva je SP „Lasta“ a.d. sa 100% učešćem u Zavisnom društvu.

„S.P. Lasta“, društvo sa ograničenom odgovornošću, sa sedištem u Banja Luci, Republika Srpska, Bosna i Hercegovina, Bulevar Srpske vojske br.17.

#### Podaci o registraciji :

Upis u Okružni Privredni sud u Banja Luci – 057-0-Reg-11-002893 od 10.11.2011.

Matični broj : 11084095

PIB (JIB): 4403381360000  
Šifra delatnosti: 49.39  
Naziv delatnosti: Ostali kopneni prevoz putnika, d.n.

Na osnovu Odluke o osnivanju privrednog društva od 10. novembra 2011. godine, osnivač Zavisnog društva je SP „Lasta“ a.d. sa 100% učešćem u Zavisnom društvu.

### 3. OSNOVE ZA PRIKAZIVANJE KONSOLIDOVANOG FINANSIJSKOG IZVEŠTAJA

Matično Društvo vodi evidenciju i sastavlja finansijske izveštaje u skladu sa važećim Zakonom o računovodstvu Republike Srbije (Službeni glasnik RS 62/13) i ostalom primenljivom zakonskom regulativom u Republici Srbiji..

U skladu sa Zakonom o računovodstvu pravna lica i preduzetnici u Republici Srbiji sastavljaju i prezentuju finansijske izveštaje u skladu sa zakonskom, profesionalnom i internom regulativom, pri čemu se pod profesionalnom regulativom podrazumevaju primenljivi okvir za pripremanje i prikazivanje finansijskih izveštaja („Okvir“), Međunarodni računovodstveni standardi („MRS“), Međunarodni standardi finansijskog izveštavanja („MSFI“) i tumačenja koja su sastavni deo standarda, odnosno tekst MRS i MSFI, koji je u primeni, ne uključuje osnove za zaključivanje, ilustrujuće primere, smernice, komentare, suprotna mišljenja, razrađene primere i drugi dopunski materijal.

Izmene postojećih MRS i prevod novih MSFI, kao i tumačenja koja su sastavni deo standarda izdatih od strane Odbora za međunarodne računovodstvene standarde i Komiteta za tumačenje MSFI do 1. januara 2009. godine, su zvanično usvojeni nakon odluke Ministra finansija br. 401-00-1380/2010-16 i objavljeni u Službenom glasniku RS 77/2010.

Izmenjeni ili izdati MSFI i tumačenja standarda, nakon ovog datuma, nisu prevedeni i objavljeni, pa stoga nisu bili primenjeni prilikom sastavljanja priloženih finansijskih izveštaja.

Pored toga, priloženi finansijski izveštaji su sastavljeni u formatu propisanom Pravilnikom o sadržini i formi obrazaca finansijskog izveštaja za privredna društva, zadruge, druga pravna lica i preduzetnike sa naknadnim izmenama i dopunama uključujući izmene i dopune objavljene u Službenom glasniku RS broj 95/2014. Navedeni pravilnici su zasnovani na zakonski definisanom potpunom skupu finansijskih izveštaja koji odstupa od onog definisanog u MRS 1 Prezentacija finansijskih izveštaja u pogledu načina prikazivanja određenih bilansnih pozicija.

S obzirom na napred izneto, priloženi finansijski izveštaji nisu usaglašeni sa svim zahtevima MSFI i ne mogu se smatrati finansijskim izveštajima sastavljenim i prikazanim u skladu sa MSFI i MRS.

U skladu sa paragrafom 39. i 45. MRS 21 - Efekti promena deviznih kurseva, finansijski izveštaji "Otisak Putovanja" d.o.o. kojima je funkcionalna valuta hrvatske kune, finansijski izveštaji "Lasta Montenegro" d.o.o. kojima je funkcionalna valuta evro i finansijski izveštaji SP „Lasta“ Banja Luka d.o.o. kojima je funkcionalna valuta bosanska konvertibilna marka, prevode se u dinare kao inostrano poslovanje.

Za prevodjenje bilansa stanja korišćen je zvanični srednji kurs NBS koji je važio na dan 30.06.2018. Prema sledećem:

Valuta	Oznaka valute	30,06,2017
EUR	978	118,0676
BAM	977	60,3670

Za prevodjenje pozicija bilansa uspeha korišćen je prosečan srednji kurs NBS u 2018. godine:

Valuta	Oznaka valute	Prosečan srednji kurs
EUR	978	118,2981
BAM	977	60,4849

Svi podaci u napomenama biće iskazni u hiljadama dinara, osim ako nije drugačije navedeno.

#### 4. PODACI O USAGLAŠENOSTI RAČUNOVODSTVENIH POLITIKA ČLANOVA GRUPE

Usvojene računovodstvene politike Matičnog društva u delu procene veka trajanja nekretnina, postrojenja i opreme nisu u potpunosti usklađene sa svim članovima grupe.

Saglasno sa MRS 27, Matično društvo je u cilju izrade konsolidovanih finansijskih izveštaja izvršilo korigovanje finansijskih izveštaja članova grupe SP „Lastra“ Lazarevac d.o.o. u delu primenjenih stopa amortizacije za nekretnine i opremu kako bi izveštaji članova grupe bili iskazani u skladu sa računovodstvenim politikama Matičnog društva.

Pozicija	Stope amortizacije kod kojih postoji neusklađenost		
	SP Lasta	Otisak putovanja	SP Lastra
Nekretnine	od 1 do 20%	-	od 0,65 do 4%
Oprema	od 5 do 30%	od 10 do 50%	od 5 do 20%

#### 5. KONSOLIDOVANJE KAPITALA

##### 5.1. Konsolidovanje osnovnog kapitala

Prilikom izrade konsolidovanog finansijskog izveštaja za Matično i Zavisna društva, primenjen je metod potpunog konsolidovanja.

R/b	Pravno lice sa učešćem	Iznos učešća u kapitalu	Pravno lice sa udelom	Iznos udela u osnovnom kapitalu	Revalorizacione rezerve	
1	2	3	4	5	6	8
1	SP "LASTA" A.D. BEOGRAD	295,166	SP "LASTRA" DOO	295,166	0	0
2	SP "LASTA" A.D. BEOGRAD	50.384	LASTA MONTENEGRO DOO	49.978	406	0
3	SP "LASTA" A.D. BEOGRAD	37.569	LASTA BANJA LUKA DOO	29.554	8.015	0
<b>Ukupno (1 do4)</b>		<b>383.119</b>		<b>374.698</b>	<b>8.421</b>	<b>0</b>

U konsolidovanom bilansu stanja izvršena je eliminacija 383.119 hiljada dinara za iznos učešća u kapitalu kod Matičnog društva i 374.698 za iznos udela u osnovnom kapitalu kod Zavisnih društava.

## 5.2. Konsolidovanje neraspoređenog dobitka ranijih godina i gubitka ranijih godina

Bilansna pozicija	SP "Lasta" a.d.	SP "Lastra" d.o.o.	"Lasta Montenegro" d.o.o.	SP "Lasta" d.o.o. Banja Luka	Konsolidacija	Ukupno
1. Neraspoređeni dobitak ranijih godina	1,316,110	39,101	2,125	8,998	(859,402)	506,932
2. Neraspoređeni gubitak ranijih godina	942,293				(942,293)	0
3. Dobitak iz konsolidacije prethodnih godina						(435,361)
3. Gubitak iz konsolidacije prethodnih godina						
6. Neto dobitak tekuće godina	77,658	35,703		56	13,330	126,747
7. Neto gubitak tekuće godina		0	(5,600)		5,600	0
8. Dobitak iz konsolidacije tekuće godine						0
9. Konsolidovani neraspoređeni dobitak	77,658	35,703	(5,600)	56		126,747
10. Konsolidovani neraspoređeni gubitak						
11. Bilans uspeha	77,658	35,703	(5,611)	56		107,806
12. Kursne razlike bil.stanja I uspeha			(11)	0	11	(18,941)

## 6. KONSOLIDOVANJE NEKRETNINA POSTROJENJA I OPREME

Usvojene računovodstvene politike u delu procene veka trajanja nekretnina, postrojenja i opreme nisu u potpunosti usklađene sa svim članovima grupe. Stoga je Matično društvo u cilju izrade konsolidovanih finansijskih izveštaja izvršilo korigovanje primenjenih stopa kod zavisnih preduzeća kod kojih postoje odstupanja.

Obračun amortizacije	Stope amortizacije kod kojih postoji neusklađenost		
	SP Lasta	Otisak putovanja	SP Lastra
Nekretnine	od 1 do 20%	-	od 0,65 do 4%
Oprema	od 5 do 30%	od 10 do 50%	od 5 do 20%

Efekat korekcije evidentiran je kao povećanje pozicije nekretnina, postrojenja i opreme u konsolidovanom bilansu stanja za iznos od 16.670 hiljada dinara i to kod SP „Lastra“ Lazarevac d.o.o. U konsolidovanom bilansu uspeha za ovaj iznos evidentirano je smanjenje troškova amortizacije.

R/b	Matično pravno lice	Obračunata amortizacija	Zavisno pravno lice	Obračunata amortizacija	Uvećanje sadašnje vrednosti sredstva	Umanjenje amortizacije (5-3) ako je 5>3
1	2	3	4	5	6	7
2	SP "LASTA" A.D. BEOGRAD	27.008	SP "LASTRA" DOO	43.678	16.670	16.670
ukupno		27.008		43.678	16.670	16.670

## 7. KONSOLIDOVANJE POTRAŽIVANJA I OBAVEZA

### Konsolidovanje potraživanja i obaveza iz poslovnih odnosa

U konsolidovanom bilansu stanja izvršena je eliminacija 154.845 hiljada dinara za iznos međusobnih potraživanja i obaveza po osnovu prodaje usluga prevoza, kao i 39.000 na ime kratkoročnog kredita koji je ćerka firma Lastra doo dala matičnoj firmi Lasta a.d.

R/b	Pov. pravno lice koje potražuje	Iznos potraživanja	Pov. pravno lice koje duguje	
1	2	3	4	6
2	SP "LASTA" A.D. BEOGRAD	150	LASTA BANJA LUKA DOO	150
3	SP "LASTA" A.D. BEOGRAD	0	LASTA MONTENEGRO DOO	0
4	SP "LASTA" A.D. BEOGRAD	2,757	SP "LASTRA" DOO	2,757
5	SP "LASTRA" DOO	110,063	SP "LASTA" A.D. BEOGRAD	110,063
6	LASTA MONTENEGRO DOO	17,231	SP "LASTA" A.D. BEOGRAD	17,231
7	LASTA BANJA LUKA DOO	24,644	SP "LASTA" A.D. BEOGRAD	24,644
Ukupno		154,845		154,845
kratk. kredit	Lastra k230	39,000	Lasta k420200	39,000

## 8. KONSOLIDOVANJE POSLOVNIH PRIHODA I RASHODA

### Konsolidovanje prihoda i rashoda po osnovu isporuke roba i usluga jednog drugom povezanom pravnom licu

U hiljadama dinara

Bilansna pozicija	grupa	SP "Lasta" a.d.	SP "Lastra" d.o.o. Lazarevac	"Lasta Montenegro" d.o.o.	Lasta Banja Luka	ukupno
Troškovi materijala	51		-1,147			-1,147
Troškovi energenata	513	2,216				2,216
Ostali lični rashodi	52	45				45
Troškovi proizvodnih usluga	53	41,979	5,627	2,436	1,139	51,182
Nematerijalni troškovi	55	20	3			23
Vanredni rash.	57		288			288
Ukupna eliminacija poslovnih rashoda		44,260	4,771	2,436	1,139	52,606
Prihod od prod.zav.pred. na dom. tržištu	610	6,988	7,900			14,888
Prihod od prod.zav.pred. na ino. tržištu	611	3,597		5,088	14,377	23,062
Ostali posl.prihodi	65					0
Vanredni prihod	67		14,656			14,656
Ukupna eliminacija prihoda		10,585	22,556	5,088	14,377	52,606

U konsolidovanom bilansu uspeha izvršena je eliminacija - smanjenje 52.606 hiljada dinara Prihoda od prodaje i eliminacija - smanjenje 52.606 hiljada dinara Poslovnih rashoda.

## 9. KONSOLIDOVANJE FINANSIJSKIH PRIHODA I RASHODA

U konsolidovanom bilansu uspeha izvršena je eliminacija finansijskih prihoda u iznosu od 30.009 od čega se 30.000 odnosi na isplaćenu dividendu matičnoj kompaniji od ćerke firme Lastra doo, i rashoda za 9 hilj. dinara koji su nastali iz odnosa sa povezanim pravnim licima u inostranstvu.

Bilansna pozicija	SP "LASTA" A.D. BEOGRAD	SP "LASTRA" " DOO	LASTA MONTENEGRO DOO	OTISAK PUTOVA NJA DOO	LASTA BANJA LUKA DOO	Ukupno	Eliminacija	Preostala vrednost u konsolidovanom bilansu
Finansijski rashodi - povezana pravna lica	9	0	0	0	0	9	9	
Finansijski prihodi - povezana pravna lica	30.135			0	0	30.135	30.009	126

## UPRAVLJANJE FINANSIJSKIM RIZICIMA

### Ciljevi upravljanja rizicima finansijskih instrumenata

Poslovanje Društva je izloženo različitim finansijskim rizicima: tržišnom riziku, finansijskom riziku (deviznom i kamatnom), kreditnom riziku i riziku likvidnosti. Finansijski rizici se sagledavaju na vremenskoj osnovi i prevashodno se izbegavaju umanjnjem izloženosti Društva ovim rizicima.

Društvo ne koristi nikakve finansijske instrumente zaštite od efekata finansijskih rizika na poslovanje iz razloga što takvi instrumenti nisu u širokoj upotrebi, niti postoji organizovano tržište takvih instrumenata u Republici Srbiji.

### Tržišni rizik

Društvo je osetljivo na prisustvo sistemskih rizika koji podrazumevaju rizike ekonomskog okruženja u okviru države, privredne grane i sl. na koje Društvo ne može da utiče: inflacija, promena poreskih propisa, carinskih propisa, limitiranje kamatnih stopa, privrednog okruženja, konkurencije, sirovinske baze i sl.

Ukoliko postoje nesistemski rizici, oni se identifikuju kroz uspešnost poslovanja uprave Društva.

### Finansijski rizik

U svom poslovanju Društvo je izloženo finansijskim rizicima koji se javlja kao devizni rizik i rizik od promene kamatnih stopa. Zadatak upravljanja tržišnim rizicima jeste da se upravlja i kontroliše izloženost tržišnim rizicima u okviru prihvatljivih pokazatelja, uz optimizaciju prinosa Društva.

### Devizni rizik

Izloženost Društva deviznom riziku se odnosi na ostale dugoročne finansijske plasmane, kratkoročne finansijske plasmane, potraživanja, gotovinu i gotovinske ekvivalente, dugoročne kredite, ostale dugoročne obaveze, kratkoročne finansijske obaveze i obaveze iz poslovanja nominirane u stranoj valuti.

Knjigovodstvena vrednost monetarnih sredstava i obaveza Društva u stranim valutama na dan izveštavanja je sledeća:

#### DEVIZNI RIZIK

	Imovina		Obaveze	
	2017	2018	2017	2018
IZNOS	47,215	56,131	3,502,377	3,373,247
	<u>47,215</u>	<u>56,131</u>	<u>3,502,377</u>	<u>3,373,247</u>
	2017		2018	
	10%	-10%	10%	-10%
IZNOS	(345,516)	345,516	(331,712)	331,712
	<u>(345,516)</u>	<u>345,516</u>	<u>(331,712)</u>	<u>331,712</u>

Na osnovu obelodanjene strukture imovine i obaveza u stranim valutama evidentno je da je Društvo osetljivo na promene deviznog kursa EUR.

Osetljivost Društva na apresijaciju i depresijaciju RSD za 10% u odnosu na pomenute strane valute, predstavlja procenu rukovodstva Društva u pogledu mogućih promena kursa RSD u odnosu na EUR.

#### Kamatni rizik

Društvo je izloženo riziku promene kamatnih stopa na plasmanima i obavezama kod kojih su kamatne stope varijabilne. Ovaj rizik zavisi od finansijskog tržišta i Društvo nema na raspolaganju instrumente kojima bi ublažilo njegov uticaj.

#### KAMATNI RIZIK

Finansijska sredstva	2017	2018
<i>Nekamatnosna</i>	548,169	506,905
Kamatnosna (fiksna kamatna stopa)	-	-
Kamatnosna (varijabilna kamatna stopa)	-	-
	<u>548,169</u>	<u>506,905</u>
<b>Finansijske obaveze</b>		
<i>Nekamatnosne</i>	3,392,208	2,939,948
Kamatnosne (fiksna kamatna stopa)	1,518,560	525,649
Kamatnosne (varijabilna kamatna stopa)	791,617	840,125
	<u>5,702,385</u>	<u>4,305,722</u>
<b>RIZIK KAPITALA</b>		
1. Obaveze (dugoročne i kratkoročne)	5,786,744	5,567,718
2. Kapital	3,066,902	3,161,885
<b>Pokazatelj zaduženosti (1/2)</b>	<u>188.7%</u>	<u>176.1%</u>



2017. godina	u hiljadama dinara			
	do 1 godine	od 1 do 2 godine	od 2 do 5 godina	Ukupno
Dugoročne obaveze	-	945,822	613,135	1,558,957
Obaveze iz poslovanja	1,227,081	-	-	1,227,081
Krat. finan. obaveze	1,202,311	-	-	1,202,311
Ostale krat. obaveze	538,217	-	-	538,217
	<b>2,967,609</b>	<b>945,822</b>	<b>613,135</b>	<b>4,526,566</b>

#### Kreditni rizik

Društvo je izloženo kreditnom riziku koji predstavlja rizik da dužnici neće biti u mogućnosti da dugovanja prema Društvu izmire u potpunosti i na vreme, što bi imalo za rezultat finansijski gubitak Društva. Kreditni rizik obuhvata dugoročne i kratkoročne finansijske plasmane, potraživanja i date garancije i jemstva trećim licima.

U Republici Srbiji ne postoje specijalizovane rejting agencije koje vrše nezavisnu klasifikaciju i rangiranje privrednih društava. Usled toga, Društvo je prinuđeno da koristi ostale javno dostupne finansijske informacije (npr. podatke o bonitetu koje pruža Agencija za privredne registre) i interne istorijske podatke u saradnji sa određenim poslovnim partnerom u cilju određivanja njegovog boniteta. Na osnovu boniteta kupca, utvrđuje se iznos njegove maksimalne kreditne izloženosti, u skladu sa poslovnom politikom usvojenom od strane rukovodstva Društva. Iznos maksimalne kreditne izloženosti revidira se najmanje jednom godišnje.

U slučaju povećanja iznosa dospelih potraživanja i shodno tome povećane izloženosti kreditnom riziku, Društvo primenjuje mehanizme predviđene poslovnom politikom.

Izloženost Društva kreditnom riziku ograničena je uglavnom na potraživanja od kupaca na dan bilansa. Nominalni iznos potraživanja od kupaca, pre izvršene ispravke vrednosti, sastoje se od velikog broja potraživanja, od kojih najveći deo čine potraživanja od kupaca:

#### Rizik likvidnosti

Rukovodstvo Društva upravlja rizikom likvidnosti na način koji mu obezbeđuje da Društvo u svakom trenutku mora da ispunjava sve svoje dospеле obaveze. Društvo upravlja rizikom likvidnosti održavajući odgovarajuće novčane rezerve, praćenjem planiranih i stvarnih novčanih tokova i održavanjem adekvatnog odnosa priliva finansijskih sredstava i dospeća obaveza.

Prikazani iznosi zasnovani su na nediskontovanim novčanim tokovima na osnovu najranijeg datuma na koji će Društvo biti obavezno da takve obaveze namiri (aktuelni anuitetni plan).

## RIZIK LIKVIDNOSTI

INDIKATORI OPŠTE LIKVIDNOSTI		2017. godina	2018. godina
1	OBRTNA IMOVINA / KRATKOROČNE OBAVEZE	0.34	0.32
INDIKATORI UBRZANE LIKVIDNOSTI			
2	OBRTNA IMOVINA BEZ ZALIHA / KRATKOROČNE OBAVEZE	0.29	0.27
INDIKATORI TRENUTNE LIKVIDNOSTI			
3	GOTOVINA I GOT. EKVIVALENTI / KRATKOROČNE OBAVEZE	0.03	0.01

## UPRAVLJANJE RIZIKOM KAPITALA

U postupku upravljanja kapitalnim rizikom, rukovodstvo Društva ima za cilj očuvanje mogućnosti da posluje po principu stalnosti poslovanja, istovremeno maksimizirajući prinose vlasnicima i drugim interesnim stranama putem optimizacije odnosa duga i kapitala. Rukovodstvo Društva pregleda strukturu odnosa dugova i kapitala na godišnjoj osnovi.

Društvo analizira kapital kroz pokazatelj zaduženosti. Ovaj pokazatelj izračunava se kao odnos neto obaveza (zaduženosti) i ukupnog kapitala. Neto zaduženost se obračunava tako što se ukupne finansijske obaveze (kratkoročne i dugoročne) umanje za gotovinu i gotovinske ekvivalente. Ukupan kapital predstavlja zbir svih kategorija kapitala prikazanih u bilansu stanja i neto zaduženosti.

Pokazatelji zaduženosti na dan 31. decembra 2016. i 2015. godine su bili sledeći:

### RIZIK KAPITALA

1. Obaveze (dugoročne i kratkoročne)	5,786,744	5,567,718
2. Kapital	3,066,902	3,161,885
Pokazatelj zaduženosti (1/2)	<u>188.7%</u>	<u>176.1%</u>

## 10. PREVOĐENJE INOSTRANOG POSLOVANJA

U skladu sa paragrafom 39. i 45. MRS 21 – Efekti promena deviznih kurseva, finansijski izveštaji „Lasta Montenegro“ d.o.o. kojima je funkcionalna valuta evro (EUR), finansijski izveštaji „Otisak putovanja“ d.o.o. kojima je funkcionalna valuta hrvatska kuna (HRK), i finansijski izveštaji SP „Lasta“ d.o.o. kojima je funkcionalna valuta konvertibilna marka (BAM), prevode se u dinare kao inostrano poslovanje.

### ZBIRNI KONSOLIDOVANI BILANS GRUPE

#### ZBIRNI KONSOLIDOVANI BILANS STANJA

POZICIJA	AOP	Napomena broj	lasta	lastra	montenegro EUR	banja luka BAM	zbir	eliminacija	Tekuća godina	zbir
<b>AKTIVA</b>										
<b>A. UPISANI I NEUPLAĆENI KAPITAL</b>	<b>0001</b>		0	0	1	0	0	0	0	0
<b>B. STALNA IMOVINA (I do V)</b>	<b>0002</b>		7,813,150	817,028	209,116	236,305	14,265	(261,301)	8,407,832	8,407,832
<b>I. NEMATERIJALNA ULAGANJA (1 do 6)</b>	<b>0003</b>		2,026	3,841	0	0	0	0	5,867	5,867
1. Ulaganja u razvoj	0004		0		0	0	0	0	0	0
2. Koncesije, patenti, licence, robne i uslužne marke, softver i ostala prava	0005		171						171	171
3. Gudvil	0006		0						0	0
4. Ostala nematerijalna imovina	0007		2,026	3,670					5,696	5,696
5. Nematerijalna ulaganja u pripremi	0008		0						0	0
6. Avansi za nematerijalna ulaganja	0009		0						0	0
<b>II. NEKRETNINE, POSTROJENJA I OPREMA (1 do 8)</b>	<b>0010</b>		7,401,132	813,187	209,116	236,305	14,265	121,818	8,375,092	8,375,092
1. Zemljište	0011		256,549	102,853					359,402	359,402
2. Građevinski objekti	0012		1,584,922	347,750					1,932,672	1,932,672

3. Postrojenja i oprema	0013	5,517,036	362,399	209,116	24,690	236,305	14,265	5,918,390	121,818	6,040,208
4. Investicione nekretnine	0014	0	0	0	0	0	0	0	0	0
5. Ostale nekretnine, postrojenja i oprema	0015	1,035	0	0	0	0	0	1,035	0	1,035
6. Nekretnine, postrojenja i oprema u pripremi	0016	20,970	0	0	0	0	0	20,970	0	20,970
7. Ulaganja na tuđim nekretninama, postrojenjima i opremi	0017	0	185	0	0	0	0	185	0	185
8. Avansi za nekretnine, postrojenja i opremu	0018	20,620	0	0	0	0	0	20,620	0	20,620
<b>III. BIOLOŠKA SREDSTVA (1 do 4)</b>	<b>0019</b>	<b>0</b>	<b>0</b>	<b>0</b>	<b>0</b>	<b>0</b>	<b>0</b>	<b>0</b>	<b>0</b>	<b>0</b>
1. Šume i višegodišnji zasadi	0020	0	0	0	0	0	0	0	0	0
2. Osnovno stado	0021	0	0	0	0	0	0	0	0	0
3. Biološka sredstva u pripremi	0022	0	0	0	0	0	0	0	0	0
4. Avansi za biološka sredstva	0023	0	0	0	0	0	0	0	0	0
<b>IV. DUGOROČNI FINANSIJSKI PLASMANI (1 do 9)</b>	<b>0024</b>	<b>409,992</b>	<b>0</b>	<b>0</b>	<b>0</b>	<b>0</b>	<b>0</b>	<b>409,992</b>	<b>(383,119)</b>	<b>26,873</b>
1. Učešća u kapitalu zavisnih pravnih lica	0025	383,119	0	0	0	0	0	383,119	(383,119)	0
2. Učešća u kapitalu pridruženih pravnih lica i zajedničkih poduhvata	0026	46	0	0	0	0	0	46	0	46
3. Učešća u kapitalu ostalih pravnih lica i druge hartije od vrednosti raspoložive za prodaju	0027	4,049	0	0	0	0	0	4,049	0	4,049



**G. OBRTNA IMOVINA**

**I. ZALIH (1 do 6)**

1. Materialni rezervni delovi, alat i sitan inventar

2. Nedovršena proizvodnja i nedovršene usluge

3. Gotovi proizvodi

4. Roba

5. Stalna sredstva namenjena prodaji

6. Plaćeni avansi za zalihe i usluge

**II. POTRAŽIVANJA PO OSNOVU PRODAJE (1 do 7)**

1. Kupci u zemlji - matična i zavisna pravna lica

2. Kupci u inostranstvu - matična i zavisna pravna lica

3. Kupci u zemlji - ostala povezana pravna lica

4. Kupci u inostranstvu - ostala povezana pravna lica

5. Kupci u zemlji

6. Kupci u inostranstvu

7. Ostala potraživanja po osnovu prodaje

0043	842,193	259,416	293,368	34,637	440,588	26,597	1,162,843	(193,845)	968,998
0044	157,168	11,190	801	95	16,263	982	169,434	0	169,434
0045	148,266	10,846	0	0	1,108	67	159,179		159,179
0046	0	0	0	0	0	0	0	0	0
0047	0	0	0	0	0	0	0	0	0
0048	227	0	0	0	0	0	227	227	227
0049	572	0	0	0	0	0	572	572	572
0050	8,103	344	801	95	15,155	915	9,456		9,456
0051	288,598	193,195	248,808	29,376	423,076	25,540	536,709	(154,845)	381,864
0052	2,757	110,063	0	0	0	0	112,820	(112,820)	0
0053	150	0	145,943	17,231	408,240	24,644	42,025	(42,025)	0
0054	20,976	0	0	0	0	0	20,976		20,976
0055	0	0	0	0	0	0	0	0	0
0056	229,998	81,015	101,836	12,024	4,774	288	323,325		323,325
0057	34,717	2,051	1,029	121	0	0	36,889		36,889
0058	0	66	0	0	10,062	607	673		673

III. POTRAŽIVANJA IZ SPECIFIČNIH POSLOVA	0059	0	(2)	0	0	0	0	(2)	0	(2)
<b>IV. DRUGA POTRAŽIVANJA</b>	<b>0060</b>	<b>18,797</b>	<b>2,015</b>	<b>37,790</b>	<b>4,462</b>	<b>24,974</b>	<b>24,974</b>			<b>24,974</b>

V. FINANSIJSKA SREDSTVA KOJA SE VREDNIJU PO FER VREDNOSTI KROZ BILANS USPEHA	0061	0		0	0	0	0		0	0
--	------	---	--	---	---	---	---	--	---	---

VI. KRATKOROČNI FINANSIJSKI PLASMANI (1 DO 5)	0062	33,550	41,387	0	0	0	0	0	0	74,937	(39,000)	35,937
---	------	--------	--------	---	---	---	---	---	---	--------	----------	--------

1. Kratkoročni krediti i plasmani - matična i zavisna pravna lica	0063	0	39,000	0	0	0	0	0	0	39,000	(39,000)	0
---	------	---	--------	---	---	---	---	---	---	--------	----------	---

2. Kratkoročni krediti i plasmani - ostala povezana pravna lica	0064	0	0	0	0	0	0	0	0	0	0	0
---	------	---	---	---	---	---	---	---	---	---	---	---

3. Kratkoročnikrediti i zajmovi u zemlji	0065	1,267	1,987	0	0	0	0	0	0	3,254		3,254
--	------	-------	-------	---	---	---	---	---	---	-------	--	-------

4. Kratkoročni krediti i zajmovi u inostranstvu	0066	0	0	0	0	0	0	0	0	0		0
---	------	---	---	---	---	---	---	---	---	---	--	---

5. Ostali kratkoročni finansijski plasmani	0067	32,283	400	0	0	0	0	0	0	32,683		32,683
--	------	--------	-----	---	---	---	---	---	---	--------	--	--------

VII. GOTOVINSKI EKIVALENTI I GOTOVINA	0068	31,438	5,040	5,969	705	1,249	75	37,258		37,258		37,258
---------------------------------------	------	--------	-------	-------	-----	-------	----	--------	--	--------	--	--------

VIII. POREZ NA DODATU VREDNOST	0069	61,964	0	0	0	0	0	61,964		61,964		61,964
--------------------------------	------	--------	---	---	---	---	---	--------	--	--------	--	--------

IX. AKTIVNA VREMENSKA RAZGRANIČENJA	0070	250,978	6,591	0	0	0	0	257,569		257,569		257,569
-------------------------------------	------	---------	-------	---	---	---	---	---------	--	---------	--	---------

D. UKUPNA AKTIVA = POSLOVNA IMOVINA	0071	8,655,343	1,076,444	502,485	59,327	676,893	40,862	9,831,976	(455,146)	9,376,830		9,376,830
-------------------------------------	------	-----------	-----------	---------	--------	---------	--------	-----------	-----------	-----------	--	-----------





## SVEOBUHVAATNOG REZULTATA

## VII. NEREAIZOVANI GUBICI I PO

OSNOVU HARTIJA OD VREDNOSTI I  
DRUGIH KOMPONENTI OSTALOG  
SVEOBUHVAATNOG REZULTATA

0416	54,821	1,765	0	0	56,586	(25,475)	31,111
<b>0417</b>	<b>1,393,768</b>	<b>44,804</b>	<b>18,000</b>	<b>2,125</b>	<b>149,984</b>	<b>9,054</b>	<b>1,449,751</b>
0418	1,316,110	9,101	18,000	2,125	149,062	8,998	1,336,335
0419	77,658	35,703			922	56	113,417
<b>0420</b>	<b>0</b>	<b>0</b>	<b>0</b>	<b>0</b>	<b>0</b>	<b>0</b>	<b>0</b>
<b>0421</b>	<b>942,293</b>	<b>0</b>	<b>47,430</b>	<b>5,600</b>	<b>0</b>	<b>0</b>	<b>947,893</b>
0422	942,293						942,293
0423	0		47,430	5,600			5,600
<b>0424</b>	<b>2,591,224</b>	<b>261,522</b>	<b>0</b>	<b>0</b>	<b>0</b>	<b>0</b>	<b>2,852,746</b>

B. DUGOROČNA REZERVISANJA I  
OBAVEZE (I+II)

<b>0425</b>	<b>325,277</b>	<b>58,738</b>	<b>0</b>	<b>0</b>	<b>0</b>	<b>0</b>	<b>384,015</b>
-------------	----------------	---------------	----------	----------	----------	----------	----------------

## I. DUGOROČNA REZERVISANJA (1 do 6)

0426	0	0	0	0	0	0	0
------	---	---	---	---	---	---	---

1. Rezervisanja za troškove u  
garanthom roku

0427	0	0	0	0	0	0	0
------	---	---	---	---	---	---	---

2. Rezervisanja za troškove obnavljanja  
prirodnih bogatstava

3. Rezervisanja za troškove restructuiranja	0428	0	0	0	0	0	0	0	0	0	0	0	0
4. Rezervisanja na zaknade i druge beneficije zaposlenih	0429	198,648	37,943	0	0	0	0	0	0	236,591	0	236,591	0
5. Rezervisanja za troškove sudskih sporova	0430	126,629	20,795	0	0	0	0	0	0	147,424	0	147,424	0
6. Ostala dugoročna rezervisanja	0431	0	0	0	0	0	0	0	0	0	0	0	0
<b>II. DUGOROČNE OBAVEZE (1 do 8)</b>	<b>0432</b>	<b>2,265,947</b>	<b>202,784</b>	<b>0</b>	<b>0</b>	<b>0</b>	<b>0</b>	<b>0</b>	<b>0</b>	<b>2,468,731</b>	<b>0</b>	<b>2,468,731</b>	<b>0</b>
1. Obaveze koje se mogu konvertovati u kapital	0433	0	0	0	0	0	0	0	0	0	0	0	0
2. Obaveze prema matičnim i zavisnim pravnim licima	0434	0	0	0	0	0	0	0	0	0	0	0	0
3. Obaveze prema ostalim povezanim pravnim licima	0435	0	0	0	0	0	0	0	0	0	0	0	0
4. Obaveze po emitovanim hartijama od vrednosti u periodu dužem od godinu dana	0436	0	0	0	0	0	0	0	0	0	0	0	0
5. Dugoročni krediti i zajmovi u zemlji	0437	1,790,077	70,000	0	0	0	0	0	0	1,860,077	0	1,860,077	0
6. Dugoročni krediti i zajmovi u inostranstvu	0438	22,563	0	0	0	0	0	0	0	22,563	0	22,563	0

7. Obaveze po osnovu finansijskog lizinga	0439	159,059	132,784	0	0	0	291,843	291,843
8. Ostale dugoročne obaveze	0440	294,248	0	0	0	0	294,248	294,248
<b>V. ODLOŽENE PORESKE OBAVEZE</b>	<b>0441</b>	<b>279,166</b>	<b>11,101</b>	<b>0</b>	<b>0</b>	<b>0</b>	<b>290,267</b>	<b>290,267</b>
<b>G. KRATKOROČNE OBAVEZE</b>	<b>0442</b>	<b>2,956,042</b>	<b>295,125</b>	<b>108,614</b>	<b>12,824</b>	<b>29,592</b>	<b>3,265,777</b>	<b>(193,845) 3,071,932</b>
<b>I. KRATKOROČNE FINANSIJSKE OBAVEZE (1 do 6)</b>	<b>0443</b>	<b>1,228,162</b>	<b>37,124</b>	<b>0</b>	<b>0</b>	<b>0</b>	<b>1,265,286</b>	<b>(39,000) 1,226,286</b>
1. Kratkoročni krediti od matičnih i zavisnih pravnih lica	0444	39,000	0	0	0	0	39,000	(39,000) 0
2. Kratkoročni krediti od ostalih povezanih pravnih lica	0445	0	0	0	0	0	0	0 0
3. Kratkoročni krediti i zajmovi u zemlji	0446	0	0	0	0	0	0	0 0
4. Kratkoročni krediti i zajmovi u inostranstvu	0447	0	0	0	0	0	0	0 0
5. Obaveze po osnovu stalnih sredstava i sredstava obustavljenog poslovanja namenjenih prodaji	0448	0	0	0	0	0	0	0 0
6. Ostale kratkoročne finansijske obaveze	0449	1,189,162	37,124	0	0	0	1,226,286	1,226,286
<b>II. PRIMLJENI AVANSI, DEPOZITI I KAUCIJE</b>	<b>0450</b>	<b>8,575</b>	<b>72</b>	<b>0</b>	<b>0</b>	<b>0</b>	<b>8,647</b>	<b>8,647</b>
<b>III. OBAVEZE IZ POSLOVANJA (1 do 7)</b>	<b>0451</b>	<b>1,304,135</b>	<b>65,552</b>	<b>102,025</b>	<b>12,046</b>	<b>18,278</b>	<b>1,382,836</b>	<b>(128,432) 1,254,404</b>

1. Dobavljači - matična i zavisna pravna lica u zemlji	0452	83,650	2,757			0	86,407	(86,407)	0
2. Dobavljači - matična i zavisna pravna lica u inostranstvu	0453	41,876		2,467	149		42,025	(42,025)	(0)
3. Dobavljači ostala povezana pravna lica u zemlji	0454	5,030			0		5,030		5,030
4. Dobavljači - ostala povezana pravna lica u inostranstvu	0455	0	0		0		0		0
5. Dobavljači u zemlji	0456	1,107,661	61,598	102,025	12,046	14,833	895	1,182,200	1,182,200
6. Dobavljači u inostranstvu	0457	59,841	1,197	978			59	61,097	61,097
7. Ostale obaveze iz poslovanja	0458	6,077	0				0	6,077	6,077
<b>IV. OSTALE KRATKOROČNE OBAVEZE</b>	<b>0459</b>	<b>330,509</b>	<b>226,455</b>	<b>6,458</b>	<b>762</b>	<b>11,071</b>	<b>668</b>	<b>558,395</b>	<b>(26,413)</b>
<b>V. OBAVEZE PO OSNOVU POREZA NA DODATU VREDNOST</b>	<b>0460</b>	<b>910</b>	<b>(27,980)</b>	<b>131</b>	<b>15</b>		<b>0</b>	<b>(27,055)</b>	<b>(27,055)</b>
<b>VI. OBAVEZE ZA OSTALE POREZE, DOPRINOSE I DRUGE DAŽBINE</b>	<b>0461</b>	<b>35,323</b>	<b>(6,551)</b>			<b>243</b>	<b>15</b>	<b>28,787</b>	<b>28,787</b>
<b>VII. PASIVNA VREMENSKA RAZGRANIČENJA</b>	<b>0462</b>	<b>48,428</b>	<b>453</b>		<b>0</b>		<b>0</b>	<b>48,881</b>	<b>48,881</b>
<b>D. GUBITAK IZNAD VISINE KAPITALA</b>	<b>0463</b>	<b>0</b>	<b>0</b>	<b>0</b>	<b>0</b>	<b>0</b>	<b>0</b>	<b>0</b>	<b>0</b>
<b>Đ UKUPNA PASIVA</b>	<b>0464</b>	<b>8,655,343</b>	<b>1,076,444</b>	<b>502,485</b>	<b>59,327</b>	<b>676,893</b>	<b>40,862</b>	<b>9,831,976</b>	<b>(455,146)</b>
<b>E. VANBILANSNA PASIVA</b>	<b>0465</b>		<b>145,221</b>		<b>0</b>		<b>0</b>	<b>145,221</b>	

ZBIRNI KONSOLIDOVANI BILANS USPEHA


POZICIJA	AOP	Majom		Tekuća		Tekuća		zbirni	elimina	Tekuća
		om	ena	godina	godina	godina	godina			
		tekuća	godina	godina	godina	godina	godina		cija	godina
		godina	EUR	BAM						
<b>PRIHODI IZ REDOVNOG POSLOVANJA</b>										
<b>A. POSLOVNI PRIHODI (I do IV)</b>		<b>3,004,88</b>	<b>109,768</b>	<b>291,282</b>	<b>17,618</b>	<b>3,461,515</b>	<b>-37,950</b>	<b>3,423,565</b>		
<b>I. PRIHODI OD PRODAJE ROBE (1 do 6)</b>	1001	0	0	0	0	0	0	0		
1. Prihodi od prodaje robe matičnim i zavisnim pravnim	1002									
2. Prihodi od prodaje robe matičnim i zavisnim pravnim	1003									
3. Prihodi od prodaje robe ostalim povezanim pravnim	1004									
licima na domaćem tržištu	1005									
4. Prihodi od prodaje robe ostalim povezanim pravnim	1006									
licima na inostranom tržištu										
5. Prihodi od prodaje robe na domaćem tržištu	1007									
6. Prihodi od prodaje robe na inostranom tržištu	1008									
<b>II. PRIHODI OD PRODAJE PROIZVODA I USLUGA (1 do 6)</b>	1009	<b>2,909,64</b>	<b>101,997</b>	<b>287,335</b>	<b>17,379</b>	<b>3,363,572</b>	<b>-37,950</b>	<b>3,325,622</b>		
1. Prihodi od prodaje gotovih proizvoda i usluga	1010	6,988	7,900			14,888	-14,888	0		
matičnim i zavisnim pravnim licima na domaćem tržištu										
2. Prihodi od prodaje gotovih proizvoda i usluga	1011	3,597	43,012	237,693	14,377	23,062	-23,062	0		
matičnim i zavisnim pravnim licima na inostranom										
3. Prihodi od prodaje gotovih proizvoda i usluga ostalim	1012	85,126				85,126		85,126		
povezanim pravnim licima na domaćem tržištu										
4. Prihodi od prodaje gotovih proizvoda i usluga ostalim	1013									
povezanim pravnim licima na inostranom tržištu										
5. Prihodi od prodaje gotovih proizvoda i usluga na	1014	2,476,93	58,985	49,642	3,003	2,893,454		2,893,454		
domaćem tržištu										
6. Prihodi od prodaje gotovih proizvoda i usluga na	1015	336,998	10,044			347,042		347,042		
inostranom tržištu										
<b>III. PRIHODI OD PREMIJA, SUBVENCIJA, DOTACIJA, DONACIJA I SL.</b>	1016	79,194				80,743		80,743		
<b>IV. DRUGI POSLOVNI PRIHODI</b>	1017	16,042	7,771	3,947	239	17,200		17,200		
<b>B. POSLOVNI RASHODI (I-II-III-IV do XI)</b>	1018	<b>2,839,62</b>	<b>157,935</b>	<b>291,776</b>	<b>17,648</b>	<b>3,287,474</b>	<b>-68,989</b>	<b>3,218,485</b>		

I. NABAVNA VREDNOST PRODAJE ROBE	1019	186	0	0	0	0	0	0	186	186
II. PRIHODI OD AKTIVIRANJA UČINAKA I ROBE	1020	14,889	0	0	0	0	0	0	14,889	14,889
III. POVEĆANJE VREDNOSTI ZALIHA NEDOVRSENIH GOTOVIH PROIZVODA I NEDOVRSENIH USLUGA	1021		0	0	0	0	0	0	0	0
IV. SMANJENJE VREDNOSTI ZALIHA NEDOVRSENIH I GOTOVIH PROIZVODA I NEDOVRSENIH USLUGA	1022		0	0	0	0	0	0	0	0
V. TROŠKOVI MATERIJALA	1023	199,343	33,381	42,482	5,026	110,716	6,697	244,446	1,147	245,593
VI. TROŠKOVI GORIVA I ENERGIJE	1024	977,202	130,526		0		0	1,107,728	-2,216	1,105,512
VII. TROŠKOVI ZARADA, NAKNADA ZARADA I OSTALI LIČNI RASHODI	1025	868,146	145,806	46,864	5,544	80,515	4,870	1,024,366	-45	1,024,321
VIII. TROŠKOVI PROIZVODNIH USLUGA	1026	309,831	29,957	28,226	3,339	61,166	3,700	346,827	-51,182	295,645
IX. TROŠKOVI AMORTIZACIJE	1027	316,923	43,929	8,082	956	25,610	1,549	363,357	-16,670	346,687
X. TROŠKOVI DUGOROČNIH REZERVISANJA	1028				0		0	0	0	0
XI. NEMATERIJALNI TROŠKOVI	1029	182,878	27,924	32,281	3,819	13,769	833	215,454	-23	215,431
V. POSLOVNI DOBITAK	1030	165,261	14,507	0	0	0	0	179,768	31,039	210,807
G. POSLOVNI GUBITAK	1031	0	0	48,167	5,698	494	30	5,728	0	5,728
D. FINANSIJSKI PRIHODI (1 do III)	1032	43,255	96	0	0	254	15	43,366	-30,009	13,357
I. FINANSIJSKI PRIHODI OD POVEZANIH LICA I OSTALI FINANSIJSKI PRIHODI (1 do 4)	1033	30,135	4	0	0	254	15	30,154	-30,009	145
1. Finansijski prihodi od matičnih i zavisnih pravnih lica	1034	30,135			0		0	30,135	-30,009	126
2. Finansijski prihodi od ostalih povezanih pravnih lica	1035				0		0	0	0	0
3. Prihodi od učešća u dobitku pridruženih pravnih lica i zajedničkih poduhvata	1036				0		0	0	0	0
4. Ostali finansijski prihodi	1037		4	0	0	254	15	19	0	19
II. PRIHODI OD KAMATA (OD TREĆIH LICA)	1038	430	92		0		0	522		522
III. POZITIVNE KURSNE RAZLIKE I POZITIVNI EFEKTI VALUTNE KLAUZULE (PREMA TREĆIM LICIMA)	1039	12,690			0		0	12,690		12,690
Đ. FINANSIJSKI RASHODI (1 do III)	1040	137,674	5,883	0	0	96	6	143,563	-9	143,554
I. FINANSIJSKI RASHODI IZ ODNOSA SA POVEZANIM PRAVNIM LICIMA I OSTALI FINANSIJSKI RASHODI (1 do 4)	1041	9	0	0	0	96	6	15	-9	6



II. NETO DOBITAK KOJI PRIPADA VEĆINSKOM VIJESNIKU	1067								0	0	0
I. NETO GUBITAK KOJI PRIPADA MANJINSKIM ULAGAČIMA	1068	0	0	0	0	0	0	0	0	0	0
II. NETO GUBITAK KOJI PRIPADA VEĆINSKOM VIJESNIKU	1069	0	0	0	0	0	0	0	0	0	0
III. ZARADA PO AKCIJI											
1. Osnovna zarada po akciji	1070								0	0	0
2. Umanjena (razvodnjena) zarada po akciji	1071								0	0	0

Zakonski zastupnik



Toni Gajić



**POLUGODIŠNJI IZVEŠTAJ O POSLOVANJU DRUŠTVA**

**OPŠTI PODACI**

1	Poslovno ime:	SAOBRAČAJNO PREDUZEĆE LASTA AD BEOGRAD
	Sedište i adresa:	Beograd, Autoput Beograd-Niš 4
	Matični broj:	07019734
	PIB:	100002006
2	WEB site:	<a href="http://www.lasta.rs">www.lasta.rs</a>
3	Broj i datum rešenja o upisu u registar privr. sub.	BD 63468 od.08.10.2005.
4	Delatnost (šifra i opis)	4939 Ostali prevoz putnika u kopnenom saobraćaju
5	Broj zaposlenih na dan 30.06.2018.	1.999
6	Broj akcionara (na dan 30.06.2018.)	6.269

8	Deset najvećih akcionara po broju akcija na dan 30.06.2018. godine		
R.br.	Ime i prezime (poslovno ime)	Broj akcija na dan 30.06.2018. godine	% Od ukupne emisije
1	AKCIONARSKI FOND AD BEOGRAD	683,134	36,58125
2	REPUBLIKA SRBIJA	250,017	13,38820
3	GRAD BEOGRAD	168,361	9,01559
4	PIO FOND RS	136,363	7,30212
5	REPUBLIČKI FOND ZA PENZIJSKO I INV. OSIG.	28,575	1,53017
6	VRANEŠEVIĆ DANKO	15,474	0,82862
7	REPUBLIČKI ZAVOD ZA ZDRAVSTV.	14,112	0,75569
8	SKUPŠTINA OPŠTINE SMEDEREVO	13,576	0,72698
9	MILATOVIĆ MARKO	10,000	0,53549
10	GRAD VALJEVO	8,736	0,46781

9	Vrednost osnovnog kapitala	2.419.460.079,49 dinara
10	Broj i vrsta izdatih akcija	1.867.443 Obične akcije sa pravom glasa
	Nominalna vrednost akcije:	bez nominalne vrednosti
	CFI kod:	ESVUFR
	ISIN broj:	RSLASTE96552

11	Podaci o povezanosti sa drugim pravnim licima:	
1	Podaci o zavisnim društvima:	
R.br.	Poslovno ime	Sedište i poslovna adresa
1	SP "LASTRA" DOO	Lazarevac, Vladike Nikolaja Velimirovića 12
2	DOO "LASTA MONTENEGRO"	Podgorica, Trg Golotočkih žrtava 1
3	SP "LASTA" DOO	Banja Luka, Bul. Srpske vojske 17
2	Podaci o ostalim povezanim pravnim licima:	
R.br.	Poslovno ime	Sedište i poslovna adresa
1	PANONIJABUS DOO	Novi Sad, Put novosadskog partizanskog odreda 1 A



12	Poslovno ime, sedište i adresa revizorske kuće koja je je revidirala poslednji finansijski izveštaj	Grant Thornton doo, Kneginje Zorke 2/4 Beograd
13	Naziv organizovanog tržišta na koje su uključene akcije	Beogradska berza ad Beograd, Omladinskih brigada br.1, Novi Beograd
14	<b>PODACI O UPRAVI DRUŠTVA U MOMENTU SASTAVLJANJA IZVEŠTAJA</b>	
1	<b>Članovi uprave - Nadzorni odbor</b>	
R.br.	Ime i prezime	Obrazovanje
1	Dejan Mikuletić, predsednik	Diplomirani menadžer
2	Voislav Vukićević, član	Diplomirani pravnik
3	Saša Milićević, član	Dipl. ekon – menadžer u bankarstvu
4	Miodrag Anđelković, član	Diplomirani menadžer
5	Vladan Sekulić, član	Diplomirani menadžer
6	Zlatimir Gnjidić, član	Oficir u penziji
7	Dragana Milovanović, član	Dipl. inž. saobr.
2	<b>Članovi Izvršnog odbora</b>	
R.br.	Ime i prezime	Obrazovanje, funkcija
1	Toni Gajić	Diplomirani ekonomista, Predsednik IO direktora SP Lasta a.d. Beograd
2	Ivana Pavić	Dipl. ekon. – Izvršni direktor SP Lasta a.d. Beograd
3	Branislav Stanković	Dipl. pravnik – Izvršni direktor SP Lasta a.d. Beograd
15	Ukupni troškovi naknade za članove Nadzornog odbora na dan 30.06.2018.	5,117,773



12	Poslovno ime, sedište i adresa revizorske kuće koja je je revidirala poslednji finansijski izveštaj	Grant Thornton doo, Kneginje Zorke 2/4 Beograd
13	Naziv organizovanog tržišta na koje su uključene akcije	Beogradska berza ad Beograd, Omladinskih brigada br.1, Novi Beograd

14	<b>PODACI O UPRAVI DRUŠTVA U MOMENTU SASTAVLJANJA IZVEŠTAJA</b>	
1	<b>Članovi uprave - Nadzorni odbor</b>	
R.br.	Ime i prezime	Obrazovanje
1	Dejan Mikuletić, predsednik	Diplomirani menadžer
2	Voislav Vukićević, član	Diplomirani pravnik
3	Saša Milićević, član	Dipl. ekon – menadžer u bankarstvu
4	Miodrag Anđelković, član	Diplomirani menadžer
5	Vladan Sekulić, član	Diplomirani menadžer
6	Zlatimir Gnjidić, član	Oficir u penziji
7	Dragana Milovanović, član	Dipl. inž. saobr.
2	<b>Članovi Izvršnog odbora</b>	
R.br.	Ime i prezime	Obrazovanje, funkcija
1	Toni Gajić	Diplomirani ekonomista, Predsednik IO direktora SP Lasta a.d. Beograd
2	Ivana Pavić	Dipl. ekon. – Izvršni direktor SP Lasta a.d. Beograd
3	Branislav Stanković	Dipl. pravnik – Izvršni direktor SP Lasta a.d. Beograd
15	Ukupni troškovi naknade za članove Nadzornog odbora na dan 30.06.2018.	5,117,773



## ISTORIJAT DRUŠTVA

Vlada Narodne Republike Srbije u februaru 1947. osniva državno preduzeće republičkog značaja za autobuski saobraćaj koje nosi naziv Autobusko preduzeće Srbije Lasta. Lasta počinje s radom 1. aprila i taj dan se slavi kao dan firme.

Tokom 50-ih godina autobuske stanice i vozila ustupaju se gradovima u kojima se nalaze, što predstavlja temelje lokalnih saobraćajnih preduzeća u Srbiji. Turistički biro Beograda pripojen je Lasti 1959. godine.

Lasta 1961. godine osniva tri samostalna pogona: za putnički saobraćaj, za teretni saobraćaj i samostalni pogon Turist biro, a od 1964. godine je registrovana i za međunarodni transport robe i putnika, kao i za turističke poslove sa inostranstvom. Od decembra 1966. godine Lasta se specijalizuje za prevoz putnika, prestaje da se bavi prevozom robe i gasi Pogon za teretni saobraćaj.

Tokom 1977. godine otvorena je nova autobuska stanica sa 18 perona, u Železničkoj ulici u Beogradu. U Beogradu je otvoren i Elektronski računski centar, prvi u saobraćajnom preduzeću u zemlji.

1984. godine Lasta je zvanični prevoznik sportista na Zimskim olimpijskim igrama u Sarajevu, sa 60 autobusa i 120 vozača.

1990. godine dolazi do reorganizacije Laste u jedinstveno društveno preduzeće. Tokom 90-ih godina Lasta radi u teškim okolnostima. 1996. godine dolazi do povratka na evropsku scenu.

1997. godine, Lasta postaje članica Eurolines-sistema međunarodnog autobusnog saobraćaja.

Od 2000. godine Lasta posluje kao akcionarsko društvo. Proces konsolidacije i modernizacije preduzeća započet je 2001. godine, kada je izvršena nabavka 14 vozila za prigradski saobraćaj i 16 novih visokoturističkih autobusa. Iste godine usvojen je predlog za reorganizaciju kompletnog preduzeća, kao i novi Statut koji je i danas na snazi.

Poreski obveznik se trenutno nalazi u procesu privatizacije.

## OPŠTI OPIS POSLOVANJA DRUŠTVA

SP LASTA AD BEOGRAD je saobraćajno preduzeće koje u većinskom vlasništvu Republike Srbije, te suštinski predstavlja glavnu kompaniju u okviru grupe povezanih lica čiji je član.

Osnovna delatnost Laste je drumski putnički saobraćaj koji se obavlja kroz međunarodni, međugradski, prigradski, gradski, vanlinijski i ugovoreni prevoz, a prateće delatnosti obavljaju se kroz pružanje usluga u turizmu, ugostiteljstvu, trgovini, protektiranju guma, remontu autobusa, servisnim i uslugama tehničkog pregleda.

SP Lasta je članica međunarodne organizacije autobuskih prevoznika- EUROLINES.

Osnovna delatnost Laste je drumski putnički saobraćaj koji se obavlja kroz linijski, vanlinijski i ugovoreni prevoz.

Linijski prevoz putnika je javni prevoz putnika koji se obavlja na određenoj liniji po redu vožnje. Linijski prevoz obuhvata gradski, prigradski, međugradski i međunarodni prevoz.

Prateće delatnosti Lasta obavlja kroz pružanje usluga u turizmu, ugostiteljstvu, trgovini, protektiranju guma, servisnim i uslugama tehničkog pregleda.

U međunarodnom saobraćaju Lasta održava više od 70 linija i pokriva teritorije Italije, Švajcarske, Belgije, Francuske, Nemačke, Austrije, Holandije, Češke, Slovačke, Danske, Švedske, Slovenije, Hrvatske, Federacije BiH, Crne Gore i Makedonije.

Međugradski prevoz se obavlja između naseljenih mesta dve ili više opštine. Lasta pokriva skoro celu teritoriju zemlje, pored redovnih linija, u zimskom i letnjem periodu uvode se sezonski polasci ka većim planinskim i primorskim turističkim centrima.



Gradski prevoz je linijski prevoz putnika koji se obavlja na teritoriji grada Beograda, odnosno naseljenog mesta. Gradske linije postoje i u Mladenovcu, Aranđelovcu, Smederevu, Smederevskoj Palanci, Inđiji, Obrenovcu i Valjevu.

Lasta opslužuje prigradske i lokalne linije na teritoriji grada Beograda. Prigradski autobusi polaze sa autobuske stanice Lasta u Beogradu, sa terminusa na Šumicama i Banovom Brdu.

Ugovoreni prevoz putnika SP Lasta obavlja za prevoz radnika privrednih sistema i za prevoz učenika osnovnih i srednjih škola.

Vanlinijski prevoz putnika je javni prevoz putnika za koji se uslovi prevoza utvrđuju posebno za svaku vožnju. SP Lasta vrši iznajmljivanje autobusa za sva fizička i pravna lica kojima su vozila potrebna za sopstvene potrebe ili turizam.

Ponuda Turističke agencije Lasta zasniva se na organizaciji i realizaciji turističkih aranžmana, letovanja i zimovanja, đачkih i stručnih ekskurzija i sajмова, u zemlji i inostranstvu uz mogućnost posebnog prilagođavanja potrebama i željama korisnika.

U Lastinim auto centrima vrši se održavanje i servisiranje vozila, protektiranje auto guma, karoseriranje autobusa, servis WABCO uređaja, pregled i baždarenje tahografa u ovlašćenoj metrološkoj laboratoriji, kao i tehnički pregled vozila. Usluge su namenjene Lastinim poslovnim organizacijama, kao i trećim licima.

Protektivna guma u Smederevskoj Palanci je osnovana 1978. godine ugovorom o franšizi sa najpoznatijom firmom za protektiranje guma Bandag. Od osnivanja do danas protektivno je oko pola miliona guma.

SP Lasta je lider u drumskom prevozu putnika u Srbiji i Jugoistočnoj Evropi i jedan od vodećih brendova u Srbiji.

Postavljanjem visokih standarda u poslovanju i sledeći osnovne vrednosti koje se odnose na sigurnost prevoza, pouzdanost autobusa i kvalitet usluge, kompanija je ostvarila poziciju značajnog i društveno odgovornog partnera.

Svest o socijalnoj odgovornosti kao i prosperitet u poslovanju pruža mogućnosti angažovanja u mnogim sportskim, kulturnim, umetničkim i humanitarnim aktivnostima koje su od značaja za celu društvenu zajednicu.

Planovi kompanije su usmereni na konsolidaciju, privatizaciju i na dalje širenje kapaciteta, nastavak angažovanja na poslovima vezanim za investiciono održavanje i povećavanje udobnosti i kvaliteta rada u svim segmentima, kao i primenu inovativnih tehnologija, u cilju stalnog poboljšanja kvaliteta usluga korisnicima i unapređenja odgovornosti prema svim učesnicima u saobraćaju.

#### ORGANIZACIONA STRUKTURA PORESKOG OBVEZNIKA

SP Lasta Beograd je privredno društvo u čijem sastavu posluju sledeće organizacione celine:

- Stručne Službe Društva

#### PROFITNE ORGANIZACIJE

- PO Prigradski saobraćaj

- PO Srem

- PO Valjevo

- PO Smederevo

- PO S. Palanka

- PO MMS u Beogradu

#### POSLOVNE ORGANIZACIJE

- Avala

- Mladenovac

- Obrenovac

- Gradski saobraćaj

- Protekt



- Lasta Bus
- RADNE JEDINICE
- Sopot
- Barajevo
- Aranđelovac
- OGRANCI
- Lasta Travel Turizam
- Lasta ugostiteljstvo i trgovina

## INFORMACIJE O KADROVSKIM PITANJIMA

Pregled broja zaposlenih po PO sa obrazovnom strukturom:

PREDMET: Izveštaj o broju zaposlenih u S.P. Lasta a.d. Beograd na dan 30.06.2018.godine													
NAZIV PO	ZAPOSLENI								PP POSLOVI LASTA	PP POSLOVI AGENCIJA	ODREĐENO	NEODREĐENO	
	VSS	VŠS	SSS	VKV	KV	PK	NK	UKUPNO					
PO za Mi i MS	16	22	150	11	154	7	7	367	0	0	8	359	
PO Lasta - Avala	9	7	91	5	127	8	14	261	1	2	26	232	
RJ Sopot	1	2	19	2	47	0	10	81	0	3	11	67	
RJ Barajevo	0	0	14	1	26	2	6	49	3	0	6	40	
Tehničko održavanje	7	10	50	19	80	9	11	186	1	0	6	179	
Lasta - Mladenovac	5	4	88	7	121	1	5	231	2	1	22	206	
Lasta - Obrenovac	5	5	34	1	71	2	3	121	6	1	10	104	
Lasta - S. Palanka	4	3	34	2	51	0	1	95	0	1	11	83	
Lasta - Protekt	0	0	2	0	6	0	0	8	0	0	0	8	
Lasta - Smederevo	4	4	62	5	92	10	3	180	0	0	28	152	
Lasta - Valjevo	5	2	35	4	46	3	1	96	4	2	15	75	
Lasta - Bus	0	0	2	1	7	1	0	11	0	0	0	11	
Lasta - Srem	7	2	44	3	64	0	3	123	0	0	12	111	
TTU	11	5	15	0	6	3	3	43	0	0	0	43	
Stručne službe društva	69	21	46	1	9	0	1	147	0	0	3	144	
<b>UKUPNO</b>	<b>143</b>	<b>87</b>	<b>686</b>	<b>62</b>	<b>907</b>	<b>46</b>	<b>68</b>	<b>1999</b>	<b>17</b>	<b>10</b>	<b>158</b>	<b>1814</b>	

## ANALIZA KRATKOROČNE FINANSIJSKE RAVNOTEŽE

Redni broj	Pozicija	Vrednosti po godinama			
		Tekuća godina		Prethodna godina	
		Iznos	Odnos prema poslovnoj aktivni (%)	Iznos	Odnos prema poslovnoj aktivni (%)
1	Gotovina	31,438	0.36%	71,910	0.81%
2	Potraživanja	307,095	3.55%	300,617	3.40%
3	Kratkoročni finansijski plasmani	33,550	0.39%	34,882	0.39%
4	PDV, AVR i odložena poreska sredstva	312,942	3.62%	314,797	3.56%
5	Likvidna i kratkoročno vezana sredstva (1 do 4)	<b>685,025</b>	<b>7.91%</b>	<b>722,206</b>	<b>8.18%</b>
6	Kratkoročne finansijske obaveze	1,228,162	14.19%	1,121,393	12.69%
7	Obaveze iz poslovanja i primljeni avansi	1,312,710	15.17%	1,274,443	14.43%
8	Ostale obaveze	415,170	4.80%	416,513	4.72%
9	Kratkoročni izvori finansiranja (6 do 8)	<b>2,956,042</b>	<b>34.15%</b>	<b>2,812,349</b>	<b>31.84%</b>
<b>"ACID" TEST (5:9)</b>		<b>I: 4.32</b>		<b>I: 3.89</b>	



ANALIZA DUGOROČNE FINANSIJSKE RAVNOTEŽE				
Redni broj	Pozicija	Vrednosti po godinama		
		Tekuća godina	Prethodna godina	Prethodna godina (PS)
1	Kapital	2,828,911	2,750,446	1,910,764
2	Dugoročna rezervisanja	325,277	338,165	298,296
3	Dugoročne obaveze	2,265,947	2,653,391	2,386,391
4	Gubitak izrad visine kapitala	0	0	0
5	<b>Kapital i dug. obaveze (1 do 3 - 4)</b>	<b>5,420,135</b>	<b>5,742,002</b>	<b>4,595,451</b>
6	Neuplaćeni upisani kapital	0	0	0
7	Nematerijalna ulaganja	2,026	2,712	7,265
8	Nekretnine, postrojenja, oprema	7,401,132	7,536,569	6,993,103
9	Biološka sredstva	0	0	0
10	Dugoročni finansijski plasmani	409,992	409,891	411,039
11	Dugoročna potraživanja	0	0	0
12	<b>Dug. vezana sredstva bez zaliha (6 do 11)</b>	<b>7,813,150</b>	<b>7,949,172</b>	<b>7,411,407</b>
13	<b>Obrtni fond (5 - 12)</b>	<b>(2,393,015)</b>	<b>(2,207,170)</b>	<b>(2,815,956)</b>
14	Zalihe (stalne)	157,168	162,139	164,945
15	<b>Procenat pokriva stalnih zaliha obrtnim fondom (11/12*100)</b>	<b>-1522.58%</b>	<b>-1361.28%</b>	<b>-1707.21%</b>

FINANSIJSKA STABILNOST				
Red. Br	Pozicija	Tekuća godina	Prethodna godina	Prethodna godina (PS)
1	Upisani neuplaćeni kapital	0	0	0
2	Stalna imovina	7,813,150	7,949,172	7,411,407
3	Zalihe	157,168	162,139	164,945
4	<b>Dugoročno vezana imovina (1 do 3)</b>	<b>7,970,318</b>	<b>8,111,311</b>	<b>7,576,352</b>
5	Kapital umanjen za gubitke do visine kapitala i otkupljene sopstvene akcije	2,828,911	2,750,446	1,910,764
6	Dugoročna rezervisanja	325,277	338,165	298,296
7	Dugoročne obaveze	2,265,947	2,653,391	2,386,391
8	<b>I. Trajni i dugoročni kapital (4 do 6)</b>	<b>5,420,135</b>	<b>5,742,002</b>	<b>4,595,451</b>
9	<b>Koeficijent finansijske stabilnosti (I/II)</b>	<b>1.47</b>	<b>1.41</b>	<b>1.65</b>
10	Referentna vrednost ...treba da bude manje od...	<b>1.00</b>	<b>1.00</b>	<b>1.00</b>
Razlika		<b>2,550,183</b>	<b>2,369,309</b>	<b>2,980,901</b>



INDIKATORI PROFITABILNOSTI				
1	ROA (Stopa povrata na imovinu)	0.90%	3.22%	-
2	ROE (Stopa povrata na uloženi kapital)	2.75%	10.33%	-
3	Profitna marža	2.53%	8.12%	-
4	Obrt imovine	35.50%	39.62%	-
INDIKATORI OBRTA SREDSTVA				
1	PROSEČNA OBRтна IMOVINA / PRIHOD OD PRODAJE TEKUĆE GODINE	0.38	0.36	-
2	PROSEČNA UKUPNE ZALIHE / PRIHOD PRODAJE TEKUĆE GODINE	0.05	0.05	-
3	PROSEČNE ZALIHE ROBE / PRIHOD OD PRODAJE ROBE	#DIV/0!	#DIV/0!	-
INDIKATORI OPŠTE LIKVIDNOSTI				
1	OBRтна IMOVINA / KRATKOROČNE OBAVEZE	0.28	0.50	0.28
2	OBRтна IMOVINA BEZ ZALIHA / KRATKOROČNE OBAVEZE	0.23	0.44	0.24
INDIKATORI UBRZANE I TEKUĆE LIKVIDNOSTI				
6.1.	GOTOVINA / KRATKOROČNE OBAVEZE	0.01	0.03	0.04

## OPIS ZNAČAJNIH DOGAĐAJA KOJI SU SE DOGODILI U PRVIH ŠEST MESECI 2018. GODINE I OČEKIVANJA U NAREDNOM PERIODU

### PROIZVODNI PROGRAM

SP Lasta AD Beograd organizuje svoje poslovne aktivnosti kroz rad osam Poslovnih organizacija u čijem sastavu funkcionišu četiri radne jedinice. Inventarski raspolaže sa 923 autobusa prosečne starosti 11,54 godina. Osnovna delatnost SP Lasta AD Beograd je drumski putnički saobraćaj koji se obavlja kroz linijski (prigradski, međumetni i međunarodni), vanlinijski i ugovoreni prevoz, sa oko 50 miliona kilometara godišnje. Prateće delatnosti Lasta obavlja kroz pružanje usluga u turizmu, ugostiteljstvu, protektiranju guma, servisnim uslugama tehničkog pregleda.

### SAOBRAĆAJ

U tabeli 1 prikazana je uporedna pređena kilometraže i ostvareni prihod u prvih šest meseci u 2017. i 2018. godini po vrstama saobraćaja. Primetno je da su i ukupna kilometraža i ukupni prihod u 2018. godini za oko 5% manji nego u 2017. godini. Procentualno, najveći pad u realizaciji kilometraže je u vanlinijskom saobraćaju (54,3%), i ugovorenom prevozu (4,7%), a najveći pad prihoda je u vanlinijskom saobraćaju (54,1%), međunarodnom prevozu (4,9%) te u ugovorenom (2,4%) i gradsko – prigradskom saobraćaju (2,9%).

Tabela 1. – Realizovana kilometraža i ostvareni prihod od saobraćaja za period januar – jun 2018. godine





	KILOMETRI	KILOMETRI	KILOMETRI	PRIHOD	PRIHOD	PRIHOD
	FY17	FY18	FY18/FY17	FY17	FY18	FY18/FY17
Gradsko-prigradski saobraćaj	10.651.804	10.543.285	-1,0%	1.336.200.605	1.297.781.720	-2,9%
Medjugradski saobraćaj	7.200.876	7.158.255	-0,6%	705.059.049	700.428.086	-0,7%
Medjunarodni saobraćaj	3.564.422	3.548.725	-0,4%	561.782.550	534.183.302	-4,9%
Ugovoreni prevoz	1.070.183	1.019.497	-4,7%	226.613.389	221.065.582	-2,4%
Vanlinijski saobraćaj	1.587.315	726.157	-54,3%	134.921.184	61.933.400	-54,1%
Nulta km	1.390.322	1.351.335	-2,8%			
<b>Ukupno km</b>	<b>25.464.921</b>	<b>24.347.253</b>	<b>-4,4%</b>	<b>2.964.576.777</b>	<b>2.815.392.090</b>	<b>-5,0%</b>

#### Gradsko – prigradski saobraćaj

U gradsko-prigradskom saobraćaju u prvih šest meseci ove godine realizovano je 10.543.285 kilometara, što je za 1% manje nego u istom periodu prošle godine, i pri tome je ostvaren prihod od 1.297.781.720 dinara, odnosno 2,9% manje nego u istom periodu 2017. godine (tabela 1). Od toga u prigradskom i lokalnom prevozu na teritoriji grada Beograda ostvareno je 1,5 % manje kilometara i 0,7% manje prihoda. Osnovni razlog za ovako postignute rezultate je prestanak obavljanja prevoza putnika na prigradskim linijama 860, 860e i 861a koje su obavljale PO Lasta Avala i Obrenovac do 24.juna 2017. godine. Obavljanje pomenutog prevoza je ustupljeno prevoznicima „Strela“ Obrenovac i „Strela“ Ub.

#### Prigradski i lokalni prevoz na teritoriji grada Beograda

U tabeli ispod dat je uporedni prikaz ostvarene kilometraže i prihoda bez PDV-a za period januar-jun u 2017. i 2018. godini.

SP LASTA	2018		2017		2018/2017		
	PRIGRAD-ITS	km	prihod neto	km	prihod neto	km	prihod neto
Jan		1,257,654.91	163,823,153.29	1,304,560.20	169,329,987.08	-3.6%	-3.3%
Feb		1,157,201.46	152,079,680.28	1,275,657.48	165,910,579.18	-9.3%	-8.3%
Mar		1,423,013.19	186,998,618.26	1,485,029.58	193,471,757.00	-4.2%	-3.3%
Apr		1,300,788.53	170,248,596.06	1,297,473.94	168,761,448.89	0.3%	0.9%
May		1,388,342.32	181,903,135.58	1,357,868.46	175,829,519.47	2.2%	3.5%
Jun		1,340,408.52	175,480,869.98	1,269,237.29	164,348,953.05	5.6%	6.8%
<b>ukupno</b>		<b>7,867,408.93</b>	<b>1,030,534,053.45</b>	<b>7,989,826.95</b>	<b>1,037,652,244.68</b>	<b>-1.5%</b>	<b>-0.7%</b>

Iz gore prikazane tabele može se uočiti da je ostvarena kilometraža na prigradskim i lokalnim linijama u 2018. godini manja u odnosu na isti period prošle godine iz razloga što je na početku perioda važenja Ugovora sa gradom Beogradom (u januaru 2017. godine) SP Lasta imala najveće učešće u ukupnoj kilometraži (oko 87% od ukupne kilometraže u prigradskom i lokalnom saobraćaju na teritoriji grada Beograda), koje je tokom 2017. godine smanjeno. Počev od februara 2017.godine prevoznici ASP Strela Ub i ASP Strela Obrenovac sukcesivno su preuzimali polaske sa linije 860 Beograd-Obrenovac i 860E Beograd-Obrenovac/ekspres od SP Lasta, sve do 24.juna 2017.godine kada su kompletno preuzeli sve polaske sa linija 860 Beograd-Obrenovac, 860E Beograd-Obrenovac/ekspres i 861a Obrenovac-Barič rampa-Barička reka-Mala Moštanica-Duboko-Beograd, što je imalo za posledicu smanjenje kilometraže prevoznika SP Lasta. Kako se naknada prevoznicima po Ugovoru sa gradom Beogradom formira kao proizvod cene po pređenom kilometru i kilometraže, smanjenje obima saobraćaja SP Lasta po osnovu preuzimanje polazaka od strane



ASP Strelac, direktno je uticalo na smanjenje prihoda SP Lasta. Od 26. decembra 2017. godine pa sve do kraja marta 2018. godine na osnovu zahteva prigradskih opština grada Beograda (Grocka, Mladenovac, Sopot, Barajevo, Obrenovac i Lazarevac) za povećanje obima saobraćaja, Sekretarijat za javni prevoz u Beogradu, odobrio je izmene postojećih redova vožnje u vidu uvođenja novih polazaka, registracije novih linija, izmene trasa postojećih linija i sl. što je rezultovalo mesečnim povećanjem kilometraže i neto prihoda od obračuna sa gradom Beogradom za oko 18 miliona dinara. Iz tog razloga je u martu 2018/2017 zabeležen manji pad prihoda u odnosu na februar 2018/2017, dok je u aprilu, maju i junu 2018. godine ostavaren veći prihod u odnosu na isti period prošle godine.

Od 23.06.2018. godine pa do 31.08.2018. godine na snazi je letnji red vožnje i prema nalogu Sekretarijata za javni prevoz u Beogradu predviđena je letnja redukcija polazaka, odnosno kilometraže od 14% u odnosu na postojeći obim saobraćaja na mesečnom nivou, što će imati za posledicu smanjenje mesečne fakture od grada Beograda za oko 20 miliona dinara bez PDV-a. Ovo je značajno veći procenat redukcije polazaka u ITS-u u odnosu na poslednje 3 godine (u 2015. godine redukcija kilometraže na mesečnom nivou iznosila je 8%, u 2016. godini 7,2%, u 2017. godini 8,8%).

Ukupno smanjenje kilometraže za prvih šest meseci u 2018. godini u odnosu na 2017. godinu iznosi 1,5%, a zabeležen je pad prihoda od 0,7% za isti period, odnosno za posmatrani period prihod u 2018. godini manji je za 7 miliona dinara bez PDV-a u odnosu na isti period u 2017. godini.

#### **Međumjesni saobraćaj**

U međumjesnom saobraćaju tokom prvih šest meseci u 2018. godini pređeno je 7.158.255 kilometra i realizovan je prihod od 700.428.086 dinara (oko 98 din/km). Nema velikih odstupanja u realizovanim saobraćajno-eksploatacionim pokazateljima u odnosu na isti period u 2017. godine (tabela 1), što poziciju firme trenutno čini stabilnom u ovoj oblasti prevoza.

Nakon završenog Usaglašavanja međumjesnih linija za 2018. godinu, od 1.10.2018. godine usaglašeni su novi redovi vožnje za proširenje usluge prevoza putnika u međumjesnom saobraćaju ka novim destinacijama na linijama Beograd-Sokobanja-Knjaževac petkom, subotom i nedeljom u sezoni, Beograd – Krupanj (dva polaska dnevno), Aranđelovac – Mladenovac – Smederevo – Pančevo vikendom.

#### **Međunarodni saobraćaj**

U međunarodnom saobraćaju u prvih šest meseci ove godine realizovano je 3.548.725 kilometara, što je za 0,4 % manje nego u istom periodu prošle godine, i pri tome je ostvaren prihod od 534.183.302 dinara (150 din/km), odnosno 4,9% manje nego u istom periodu 2017. godine (tabela 1).

Pad u prihodu ostvarenom od obavljanja međunarodnog saobraćaja može se objasniti manjim brojem putnika na većini međunarodnih linija a najviše na linijama Beograd – Milano – Genova, Beograd – Bratislava – Prag i Beograd – Amsterdam i na linijama ka Nemačkoj. Navedeno je posledica prisustva nelegalnih autobuskih i kombi prevoznika koji saobraćaju na ovim relacijama kao i alternativne low cost kompanije koje nude povoljne cene avio prevoza.

Neki od načina za poboljšanje saobraćajno-ekonomskih pokazatelja u međunarodnom saobraćaju su: borba protiv nelegalne konkurencije, poboljšanje pouzdanosti i kvaliteta usluge (nabavka novih vozila, uvođenje opreme za korišćenje WiFi...), povećanje konkurentnosti SP Lasta na tržištu međunarodnog saobraćaja kao i intenzivnije promovisanje usluge prevoza.

#### **Vanlinijski saobraćaj**

U vanlinijskom saobraćaju u prvih šest meseci ove godine realizovano je 726.157 kilometra, i pri tome je ostvaren prihod od 61.933.400 dinara (tabela 1). Procentualno, najveći pad u ostvarenom prihodu



primećuje se u vanlinijskom saobraćaju, za oko 54%, koliko iznosi i pad pređene kilometraže, posmatrano za isti period iz prošle godine.

Razlog tome je lošija tehnička ispravnost voznog parka u odnosu na 2017. godinu, prvenstveno u PO za MMS (koja realizuje preko 80% ukupnog VLS-a) što je direktno uticalo na smanjene mogućnosti izdvajanja vozila za vanlinijski saobraćaj, kako bi se održavao adekvatan nivo usluge u redovnom linijskom saobraćaju, domaćem i međunarodnom.

U budućnosti bi trebalo uticati na poboljšanje trenutne situacije po pitanju voznog parka kao se održavanje linijskog saobraćaja ne bi u tolikoj meri odražavalo na učešće u vanlinijskom prevozu putnika, koji zauzima značajno mesto na tržištu.

#### Ugovoreni prevoz

U ugovorenom prevozu u prvih šest meseci ove godine realizovano je 1.019.497 kilometra, što je za 4,7% manje nego u istom periodu prošle godine, i pri tome je ostvaren prihod od 221.065.582 dinara, odnosno 2,4% manje nego u istom periodu u 2017. godini (tabela 1).

Smanjenje kilometraže i prihoda posledica je manjeg obima angažovanja vozila u ugovorenom prevozu u ovoj godini: prestao je prevoz radnika Telekoma, na tenderima je izgubljen prevoz đaka u opštini Grocka, kao i u nekim osnovnim školama u Beogradu (Boško Buha, Stefan Dečanski...). Gubljenje ovih tendera je vezano za određene specifičnosti koje se sve više pojavljuju u tenderskim dokumentacijama (tip i kapacitet vozila...).

I dalje su prisutni veliki klijenti SP Laste u oblasti ugovorenog prevoza: zaposleni u EPS-u, Železari Smederevo, Air Serbia i td.

#### Autobuske stanice

Prihod koji je ostvaren poslovanjem autobuskih stanica u sastavu SP Lasta tokom prvih 6 meseci 2018. godine je 61.726.767 dinara, što je za 26, 7% manje od prihoda ostvarenog tokom istog perioda 2017. godine. Glavni razlog tome je rušenje Autobuske stanice „Avala“ u julu 2017. godine (Tabela 4).

Tabela 4 – Mesečni prikaz prihoda AS za period jan – jun 2017. i 2018. godine

	Januar	Februar	Mart	April	Maj	Jun	UKUPNO
2017. godina	13.696.285,93	12.753.795,85	15.062.082,23	13.922.385,40	14.778.819,95	13.951.566,59	84.164.935,95
2018. godina	11.477.631,47	8.530.241,13	10.625.403,40	10.618.678,80	10.621.356,30	9.853.456,50	61.726.767,60
2018./2017. godina	-16,20%	-33,12%	-29,46%	-23,73%	-28,13%	-29,37%	-26,66%

Međutim, pad prihoda od poslovanja Autobuskih stanica u sastavu SP Lasta na ukupnom nivou, uzrokovan rušenjem stanice "Avala", ublažen je porastom prihoda na ostalim autobuskim stanicama u period od januara do juna 2018. u odnosu na isti period prošle godine. Značajniji porast zabeležen je na stanicama u Obrenovcu (povećanje prihoda od peronizacije za približno 700.000 RSD mesečno) i u Staroj Pazovi (povećanje prihoda od stanične usluge za približno 700.000 RSD mesečno). Nešto manji porast tokom 2018. godine prihoda primećuje se i na ostalim Autobuskim stanicama koje posluju u sastavu SP Lasta.



### Problemi u radu

- 1) Dominantnu pretnju u međumjesnom i međunarodnom linijskom prevozu putnika predstavljaju nelegalni prevoznici ("siva ekonomija") koji, bez ikakvih zakonskih isprava, prevoze putnike po nižim cenama i na taj način utiču na rentabilnost naših linija. Takođe, pretnju predstavljaju i registrovani prevoznici koji prilikom realizovanja registrovanih linija koriste stajališta koja nemaju na redu vožnje I na taj način ugrožavaju druge prevoznike. Prevoznici ulažu velike napore preko svojih udruženja "Srbijatransport" i "Panontransport" kako bi pokrenuli Ministarstvo građevinarstva, saobraćaja i infrastrukture da pronade adekvatna rešenja za suzbijanje rada nelegalnih prevoznika.
- 2) Još jedan, i sve više aktuelan, problem u delatnosti drumskog saobraćaja jeste nedostatak vozača "D" kategorije sa kojim se sve više suočava i SP Lasta.

### Učešća u kapitalu zavisnih pravnih lica

U hiljadama dinara

R/b	Pravno lice sa učešćem	Iznos učešća u kapitalu	Pravno lice sa udelom	Iznos udela u osnovnom kapitalu	Revalorizacione rezerve	
1	2	3	4	5	6	8
1	SP "LASTA" A.D. BEOGRAD	295,166	SP "LASTRA" DOO	295,166	0	0
2	SP "LASTA" A.D. BEOGRAD	50.384	LASTA MONTENEGRO DOO	49.978	406	0
3	SP "LASTA" A.D. BEOGRAD	37.569	LASTA BANJA LUKA DOO	29.554	8.015	0
<b>Ukupno (1 do 4)</b>		<b>383.119</b>		<b>374.698</b>	<b>8.421</b>	<b>0</b>

### Učešća u kapitalu pridruženih pravnih lica i zajedničkih poduhvata

Ime pravnog lica u čijem kapitalu je učešće	Vlasnički udeo (%)	Neto iznos
Doo Panonjabus	33	46

### UPRAVLJANJE FINANSIJSKIM RIZICIMA

#### Ciljevi upravljanja rizicima finansijskih instrumenata

Poslovanje Društva je izloženo različitim finansijskim rizicima: tržišnom riziku, finansijskom riziku (deviznom i kamatnom), kreditnom riziku i riziku likvidnosti. Finansijski rizici se sagledavaju na vremenskoj osnovi i prevashodno se izbegavaju umanjem izloženosti Društva ovim rizicima.

Društvo ne koristi nikakve finansijske instrumente zaštite od efekata finansijskih rizika na poslovanje iz razloga što takvi instrumenti nisu u širokoj upotrebi, niti postoji organizovano tržište takvih instrumenata u Republici Srbiji.

Tržišni rizik



Društvo je osetljivo na prisustvo sistemskih rizika koji podrazumevaju rizike ekonomskog okruženja u okviru države, privredne grane i sl. na koje Društvo ne može da utiče: inflacija, promena poreskih propisa, carinskih propisa, limitiranje kamatnih stopa, privrednog okruženja, konkurencije, sirovinske baze i sl.

Ukoliko postoje nesistemski rizici, oni se identifikuju kroz uspešnost poslovanja uprave Društva.

#### Finansijski rizik

U svom poslovanju Društvo je izloženo finansijskim rizicima koji se javlja kao devizni rizik i rizik od promene kamatnih stopa. Zadatak upravljanja tržišnim rizicima jeste da se upravlja i kontroliše izloženost tržišnim rizicima u okviru prihvatljivih pokazatelja, uz optimizaciju prinosa Društva.

#### Devizni rizik

Izloženost Društva deviznom riziku se odnosi na ostale dugoročne finansijske plasmane, kratkoročne finansijske plasmane, potraživanja, gotovinu i gotovinske ekvivalente, dugoročne kredite, ostale dugoročne obaveze, kratkoročne finansijske obaveze i obaveze iz poslovanja nominirane u stranoj valuti.

Knjigovodstvena vrednost monetarnih sredstava i obaveza Društva u stranim valutama na dan izveštavanja je sledeća:

#### DEVIZNI RIZIK

	Imovina		Obaveze	
	2017	2018	2017	2018
IZNOS	47,215	56,131	3,502,377	3,373,247
	<b>47,215</b>	<b>56,131</b>	<b>3,502,377</b>	<b>3,373,247</b>
	2017		2018	
	10%	-10%	10%	-10%
IZNOS	(345,516)	345,516	(331,712)	331,712
	<b>(345,516)</b>	<b>345,516</b>	<b>(331,712)</b>	<b>331,712</b>

Na osnovu obelodanjene strukture imovine i obaveza u stranim valutama evidentno je da je Društvo osetljivo na promene deviznog kursa EUR.

Osetljivost Društva na apresijaciju i depresijaciju RSD za 10% u odnosu na pomenute strane valute, predstavlja procenu rukovodstva Društva u pogledu mogućih promena kursa RSD u odnosu na EUR.

#### Kamatni rizik



Društvo je izloženo riziku promene kamatnih stopa na plasmanima i obavezama kod kojih su kamatne stope varijabilne. Ovaj rizik zavisi od finansijskog tržišta i Društvo nema na raspolaganju instrumente kojima bi ublažilo njegov uticaj.

**KAMATNI RIZIK**

Finansijska sredstva	2017	2018
<i>Nekamatnosna</i>	548,169	506,905
Kamatnosna (fiksna kamatna stopa)	-	-
Kamatnosna (varijabilna kamatna stopa)	-	-
	<b>548,169</b>	<b>506,905</b>
<b>Finansijske obaveze</b>		
<i>Nekamatnosne</i>	3,392,208	2,939,948
Kamatnosne (fiksna kamatna stopa)	1,518,560	525,649
Kamatnosne (varijabilna kamatna stopa)	791,617	840,125
	<b>5,702,385</b>	<b>4,305,722</b>
<b>RIZIK KAPITALA</b>		
1. Obaveze (dugoročne i kratkoročne)	5,786,744	5,567,718
2. Kapital	3,066,902	3,161,885
Pokazatelj zaduženosti (1/2)	<b>188.7%</b>	<b>176.1%</b>

**Kreditni rizik**

Društvo je izloženo kreditnom riziku koji predstavlja rizik da dužnici neće biti u mogućnosti da dugovanja prema Društvu izmire u potpunosti i na vreme, što bi imalo za rezultat finansijski gubitak Društva. Kreditni rizik obuhvata dugoročne i kratkoročne finansijske plasmane, potraživanja i date garancije i jemstva trećim licima.

U Republici Srbiji ne postoje specijalizovane rejting agencije koje vrše nezavisnu klasifikaciju i rangiranje privrednih društava. Usled toga, Društvo je prinuđeno da koristi ostale javno dostupne finansijske informacije (npr. podatke o bonitetu koje pruža Agencija za privredne registre) i interne istorijske podatke o saradnji sa određenim poslovnim partnerom u cilju određivanja njegovog boniteta. Na osnovu boniteta kupca, utvrđuje se iznos njegove maksimalne kreditne izloženosti, u skladu sa poslovnom politikom usvojenom od strane rukovodstva Društva. Iznos maksimalne kreditne izloženosti revidira se najmanje jednom godišnje.



U slučaju povećanja iznosa dospelih potraživanja i shodno tome povećane izloženosti kreditnom riziku, Društvo primenjuje mehanizme predviđene poslovnom politikom.

Izloženost Društva kreditnom riziku ograničena je uglavnom na potraživanja od kupaca na dan bilansa. Nominalni iznos potraživanja od kupaca, pre izvršene ispravke vrednosti, sastoje se od velikog broja potraživanja, od kojih najveći deo čine potraživanja od kupaca:

#### Rizik likvidnosti

Rukovodstvo Društva upravlja rizikom likvidnosti na način koji mu obezbeđuje da Društvo u svakom trenutku mora da ispunjava sve svoje dospеле obaveze. Društvo upravlja rizikom likvidnosti održavajući odgovarajuće novčane rezerve, praćenjem planiranih i stvarnih novčanih tokova i održavanjem adekvatnog odnosa priliva finansijskih sredstava i dospeća obaveza.

Prikazani iznosi zasnovani su na nediskontovanim novčanim tokovima na osnovu najranijeg datuma na koji će Društvo biti obavezno da takve obaveze namiri (aktuelni anuitetni plan).

#### RIZIK LIKVIDNOSTI

INDIKATORI OPŠTE LIKVIDNOSTI		2017. godina	2018. godina
1	OBRтна IMOVINA / KRATKOROČNE OBAVEZE	0.34	0.32
INDIKATORI UBRZANE LIKVIDNOSTI			
2	OBRтна IMOVINA BEZ ZALIHA / KRATKOROČNE OBAVEZE	0.29	0.27
INDIKATORI TRENUTNE LIKVIDNOSTI			
3	GOTOVINA I GOT. EKVIVALENTI / KRATKOROČNE OBAVEZE	0.03	0.01

#### RIZIK KAPITALA

U postupku upravljanja kapitalnim rizikom, rukovodstvo Društva ima za cilj očuvanje mogućnosti da posluje po principu stalnosti poslovanja, istovremeno maksimizirajući prinose vlasnicima i drugim interesnim stranama putem optimizacije odnosa duga i kapitala. Rukovodstvo Društva pregleda strukturu odnosa dugova i kapitala na godišnjoj osnovi.

Društvo analizira kapital kroz pokazatelj zaduženosti. Ovaj pokazatelj izračunava se kao odnos neto obaveza (zaduženosti) i ukupnog kapitala. Neto zaduženost se obračunava tako što se ukupne finansijske obaveze (kratkoročne i dugoročne) umanje za gotovinu i gotovinske ekvivalente. Ukupan kapital predstavlja zbir svih kategorija kapitala prikazanih u bilansu stanja i neto zaduženosti.

Pokazatelj zaduženosti na dan 31. decembra 2016. i 2015. godine su bili sledeći:

**RIZIK KAPITALA**

1. Obaveze (dugoročne i kratkoročne)	5,786,744	5,567,718
2. Kapital	<u>3,066,902</u>	<u>3,161,885</u>
<b>Pokazatelj zaduženosti (1/2)</b>	<b><u>188.7%</u></b>	<b><u>176.1%</u></b>

**KUPOVINA NOVIH VOZILA:**

Početkom 2018. godine SP Lasta je u cilju ispunjenja uslova iz Ugovora sa Gradom Beogradom kupila ukupno 10 vozila namenjenih za prevoz putnika u prigradskom saobraćaju marke Otokar turskog proizvođača od čega je 7 zglobnih i 3 solo vozila. Finansiranje kupovine ovih vozila vršena su delimično iz sopstvenih sredstava ( učešće ) a veći deo iz kredita Banke.

U aprilu 2018. realizovana je nabavka 8 visokoturističkih vozila marke VDL za potrebe međunarodnog saobraćaja u cilju očuvanja konkurentnosti na tržištu i obnavljanja voznog parka. Finansiranje ove kupovine je izvršeno putem finansijskog lizinga.

Pored izvršene kupovine visokoturističkih vozila u toku 2018. godine prema CAPEX je predviđena i dodatna kupovina vozila za prigradski saobraćaj i to 12 zglobnih vozila i 10 solo vozila. Za prvih 5 zglobnih vozila je realizovana kupovina iz kredita Banke u avgustu 2018., a za 1 zglobno vozilo se očekuje isporuka u septembru 2018. čija će kupovina biti finansirana iz sopstvenih sredstava. Na ime kupovine pomenutih vozila kompanija Otokar je obezbedila za SP Lasta jedan gratis mini turistički autobus koji će se isporučiti u septembru 2018. Za dodatnih 6 zglobnih vozila i 10 solo vozila je u toku ugovaranje kupovine i isporuke vozila do kraja 2018. godine prema CAPEX za 2018. godinu.

Na lokaciji parkinga Autocentra S.P. "Lasta" a.d. Beograd, ul. Autoput Beograd- Niš br. 4, otvoren je Terminal za turističke autobuse sa kojeg polaze navedeni autobusi na zakazane destinacije, sve shodno saglasnosti Sekretarijata za saobraćaj Grada Beograda. S.P. "Lasta" a.d. Beograd organizaciju pomenutih polazaka autobusa vrši u saradnji sa Nacionalnom Asocijacijom turističkih agencija Srbije.

Tokom prve polovine 2018. godine na osnovu ugovora o kupoprodaji nepokretnosti S.P. "Lasta" a.d. Beograd je prodala nepokretnost pod nazivom Objekat Menza koji se nalazi u Valjevu, u ulici Hajduk Veljkova, površine 503 m<sup>2</sup>.

U julu 2018. godine sproveden je program viška zaposlenih po principu dobrovoljnosti (sredstva za program su isplaćivana iz Budžeta Republike Srbije, 24 zaposlena su na navedeni način otišla iz S.P. "Lasta" a.d. Beograd), isti je sproveden u skladu sa odredbama Odluke koju je donela Vlada Republike Srbije, pomenuta odluka se odnosi na sprovođenje pomenutih programa po principu dobrovoljnosti za subjekte privatizacije, S.P. "Lasta" a.d. Beograd to jeste.

**KONVERZIJA POTRAŽIVANJA REPUBLIKE SRBIJE U KAPITAL SP LASTA:**

Na predlog Ministarstva privrede, dana 11.01.2018. godine donet je Zaključak Vlade RS kojom se daje saglasnost da se potraživanja poverilaca koja su obuhvaćena Sporazumom o odlaganju plaćanja poreskog duga od 29.09.2016. godine konvertuju u trajni ulog RS u kapital SP Lasta u iznosu od oko 560 miliona RSD, utvrđenog po osnovu Zapisnika o stanju poreskog duga izdatog od strane Poreske urave - Centra za velike poreske obveznike.

Sprovođenje nove konverzije potraživanja RS u kapital SP Lasta je u postupku i očekuje se realizacija do kraja 2018. godine.





## INFORMACIJE O ULAGANJIMA U CILJU ZAŠTITE ŽIVOTNE SREDINE

U prvih 6 meseci 2018. godine SP Lasta A.D. je sproveda sledeće aktivnosti na polju zaštite životne sredine:

- Ispitivanje kvaliteta ispuštenih otpadnih voda. Četiri puta godišnje. Iznos: oko 1.200.000,00 din.
- Čišćenje separatora otpadnih (zauljenih) voda. Iznos: oko 1.500.000,00 din.
- Nabavka apsorbera ulja. Iznos: oko 90.000,00 din.
- Čišćenje i baždarenje rezervoara za dizel gorivo. Iznos: oko 50.000,00 din.
- Ispitivanje emisije zagađujućih materija u vazduhu sa emitera kotlarnica. Na godišnjem nivou dva puta. Iznos: oko 300.000,00 din.

Planirana ulaganja u zaštitu životne sredine za 2019. godinu biće na nivou 2018. godine, osim mogućih dodatnih ulaganja koja će biti prilikom zbrinjavanja opasnog otpada (otpadnih filtera od ulja i goriva) i to:

-predaja otpadnih filtera od ulja i goriva...

Iznos: oko 400,000.00 din

-Ugradnja filtera na lokalnim ventilacionim sistemima:

Iznos oko 2,000,000.00 din.

-Izrada ekološkog dvorišta za skladištenje otpada:

Iznos: oko 700,000.00 din

-Iznos još dodatnih ulaganja oko 2,000,000.00 din

## INFORMACIJE O OTKUPU SOPSTVENIH AKCIJA

Društvo nije vršilo otkup sopstvenih akcija u periodu od 01.01.2018 do 30.06.2018. godine.

## III IZJAVA O REVIDIRANOSTI

Polugodišnji finansijski izveštaji za period 01.01.2018. - 30.06.2018. godine nisu revidirani.

Zakonski zastupnik

Toni Gajić

U skladu sa Članom 50. stav 2. tačka 3 Zakona o tržištu kapitala (Službeni glasnik RS broj 31/2011), Članom 3 Pravilnika o sadržini, formi i načinu objavljivanja godišnjih, polugodišnjih i kvartalnih izveštaja javnih društava (Službeni glasnik RS broj 14/2012), lica odgovorna za sastavljanje godišnjeg izveštaja

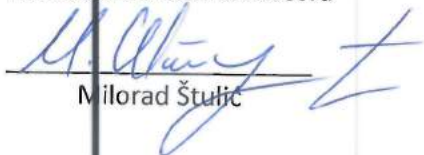
Ime i prezime	Naziv radnog mesta i dužnosti
Veljko Vukobratović	Generalni direktor, ovlašćeno lice
Milorad Štulić	Rukovodilac računovodstva

daju sledeću

### I Z J A V U

Prema našem najboljem saznanju, konsolidovani polugodišnji finansijski izveštaj sastavljen je uz primenu odgovarajućih standarda finansijskog izveštavanja u skladu sa Zakonom o računovodstvu Republike Srbije i napomenama uz finansijske izveštaje (osnove za sastavljanje finansijskog izveštaja) i daje istinite i objektivne podatke o imovini, obavezama, finansijskom položaju i poslovanju, dobitima i gubicima, tokovima gotovine i promenama na kapitalu javnog društva.

Rukovodilac računovodstva

  
Milorad Štulić

Zakonski zastupnik

  
Toni Gajić

Datum:

31.08.2018