

POLUGODIŠNJI IZVEŠTAJ SP
“LASTA” A.D. BEOGRAD ZA
2018. GODINU



SADRŽAJ

I POLUGODIŠNJI FINANSIJSKI IZVEŠTAJI

- BILANS STANJA
- BILANS USPEHA
- IZVEŠTAJ O OSTALOM REZULTATU
- IZVEŠTAJ O TOKOVIMA GOTOVINE
- IZVEŠTAJ O PROMENAMA NA KAPITALU
- NAPOMENE UZ FINANSIJSKE IZVEŠTAJE

II POLUGODIŠNJI IZVEŠTAJ O POSLOVANJU

III IZJAVA O REVIZIJSKOJ ODGOVORNOSTI

IV IZJAVA LICA ODGOVORNIH ZA SASTAVLJANJE POLUGODIŠNJEG IZVEŠTAJA

Полуњава правно лице - предузетник

Матични број 07019734 Шифра делатности 4939 ПИБ 100002006
 Назив SAOBRACAJNO PREDUZECE LASTA AD. BEOGRAD
 Седиште BEOGRAD, AUTOPUT BEOGRAD-NIS 4.

БИЛАНС СТАЊА
 на дан 30.06.2018.

- у хиљадама динара -

Група рачуна, рачун	ПОЗИЦИЈА	АОП	Напомена број	Износ		
				Текућа година	Претходна година	Почетно стање
1	2	3	4	5	6	7
	АКТИВА				Крајње стање 31.12.2017.	01.01.20...
00	А. УПИСАНИ А НЕУПЛАЋЕНИ КАПИТАЛ	0001		0	0	
	Б. СТАЛНА ИМОВИНА (0003 + 0010 + 0019 + 0024 + 0034)	0002		7.813.150	7.949.172	
01	И. НЕМАТЕРИЈАЛНА ИМОВИНА (0004 + 0005 + 0006 + 0007 + 0008 + 0009)	0003		2.026	2.712	
010 и део 019	1. Улагања у развој	0004			0	
011, 012 и део 019	2. Концесије, патенти, лиценце, робне и услужне марке, софтвер и остала права	0005				
013 и део 019	3. Гудвил	0006				
014 и део 019	4. Остала нематеријална имовина	0007		2.026	2.712	
015 и део 019	5. Нематеријална имовина у припреми	0008			0	
016 и део 019	6. Аванси за нематеријалну имовину	0009			0	
02	II. НЕКРЕТНИНЕ, ПОСТРОЈЕЊА И ОПРЕМА (0011 + 0012 + 0013 + 0014 + 0015 + 0016 + 0017 + 0018)	0010		7.401.132	7.536.569	
020, 021 и део 029	1. Земљиште	0011		256.549	256.549	
022 и део 029	2. Грађевински објекти	0012		1.584.922	1.604.360	
023 и део 029	3. Постројења и опрема	0013		5.517.036	5.473.362	
024 и део 029	4. Инвестиционе некретнине	0014			0	
025 и део 029	5. Остале некретнине, постројења и опрема	0015		1.035	1.035	
026 и део 029	6. Некретнине, постројења и опрема у припреми	0016		20.970	25.043	
027 и део 029	7. Улагања на туђим некретнинама, постројењима и опреми	0017				
028 и део 029	8. Аванси за некретнине, постројења и опрему	0018		20.620	176.220	

Група рачуна, рачун	ПОЗИЦИЈА	АОП	Напомена број	Износ		Почетно стање 01.01.20__.
				Текућа година	Претходна година	
1	2	3	4	5	6	7
03	III. БИОЛОШКА СРЕДСТВА (0020 + 0021 + 0022 + 0023)	0019			0	
030, 031 и део 039	1. Шуме и вишегодишњи засади	0020			0	
032 и део 039	2. Основно стадо	0021			0	
037 и део 039	3. Биолошка средства у припреми	0022			0	
038 и део 039	4. Аванси за биолошка средства	0023			0	
04. осим 047	IV. ДУГОРОЧНИ ФИНАНСИЈСКИ ПЛАСМАНИ (0025 + 0026 + 0027 + 0028 + 0029 + 0030 + 0031 + 0032 + 0033)	0024		409.992	409.891	
040 и део 049	1. Учешћа у капиталу зависних правних лица	0025		383.119	383.119	
041 и део 049	2. Учешћа у капиталу придружених правних лица и заједничким подухватима	0026		46	46	
042 и део 049	3. Учешћа у капиталу осталих правних лица и друге хартије од вредности расположиве за продају	0027		4.049	3.242	
део 043, део 044 и део 049	4. Дугорочни пласмани матичним и зависним правним лицима	0028				
део 043, део 044 и део 049	5. Дугорочни пласмани осталим повезаним правним лицима	0029				
део 045 и део 049	6. Дугорочни пласмани у земљи	0030				
део 045 и део 049	7. Дугорочни пласмани у иностранству	0031				
046 и део 049	8. Хартије од вредности које се држе до доспећа	0032				
048 и део 049	9. Остали дугорочни финансијски пласмани	0033		22.778	23.484	
05	V. ДУГОРОЧНА ПОТРАЖИВАЊА (0035 + 0036 + 0037 + 0038 + 0039 + 0040 + 0041)	0034			0	
050 и део 059	1. Потраживања од матичног и зависних правних лица	0035			0	
051 и део 059	2. Потраживања од осталих повезаних лица	0036			0	
052 и део 059	3. Потраживања по основу продаје на робни кредит	0037			0	
053 и део 059	4. Потраживање за продају по уговорима о финансијском лизингу	0038			0	
054 и део 059	5. Потраживања по основу јемства	0039			0	
055 и део 059	6. Спорна и сумњива потраживања	0040			0	
056 и део 059	7. Остала дугорочна потраживања	0041			0	
288	B. ОДЛОЖЕНА ПОРЕСКА СРЕДСТВА	0042				

Група рачуна, рачун	ПОЗИЦИЈА	АОП	Напомена број	Износ		Почетно стање 01.01.20__.
				Текућа година	Претходна година	
1	2	3	4	5	6	7
	Г. ОБРТНА ИМОВИНА (0044 + 0051 + 0059 + 0060 + 0061 + 0062 + 0068 + 0069 + 0070)	0043		842.193	1.393.013	
Класа 1	I. ЗАЛИХЕ (0045 + 0046 + 0047 + 0048 + 0049 + 0050)	0044		157.168	162.139	
10	1. Материјал, резервни делови, алат и ситан инвентар	0045		148.266	154.889	
11	2. Недовршена производња и недовршене услуге	0046				
12	3. Готови производи	0047				
13	4. Роба	0048		227	239	
14	5. Стална средства намењена продаји	0049		572	572	
15	6. Плаћени аванси за залихе и услуге	0050		8.103	6.439	
20	II. ПОТРАЖИВАЊА ПО ОСНОВУ ПРОДАЈЕ (0052 + 0053 + 0054 + 0055 + 0056 + 0057 + 0058)	0051		288.598	272.185	
200 и део 209	1. Купци у земљи - матична и зависна правна лица	0052		2.757		
201 и део 209	2. Купци у иностранству - матична и зависна правна лица	0053		150	1.094	
202 и део 209	3. Купци у земљи - остала повезана правна лица	0054		20.976	17.903	
203 и део 209	4. Купци у иностранству - остала повезана правна лица	0055				
204 и део 209	5. Купци у земљи	0056		229.998	219.897	
205 и део 209	6. Купци у иностранству	0057		34.717	33.291	
206 и део 209	7. Остала потраживања по основу продаје	0058				
21	III. ПОТРАЖИВАЊА ИЗ СПЕЦИФИЧНИХ ПОСЛОВА	0059				
22	IV. ДРУГА ПОТРАЖИВАЊА	0060		18.497	28.432	
236	V. ФИНАНСИЈСКА СРЕДСТВА КОЈА СЕ ВРЕДНУЈУ ПО ФЕР ВРЕДНОСТИ КРОЗ БИЛАНС УСПЕХА	0061				
23 осим 236 и 237	VI. КРАТКОРОЧНИ ФИНАНСИЈСКИ ПЛАСМАНИ (0063 + 0064 + 0065 + 0066 + 0067)	0062		33.550	34.882	
230 и део 239	1. Краткорочни кредити и пласмани - матична и зависна правна лица	0063			0	
231 и део 239	2. Краткорочни кредити и пласмани - остала повезана правна лица	0064			0	
232 и део 239	3. Краткорочни кредити и зајмови у земљи	0065		1.267	2.172	
233 и део 239	4. Краткорочни кредити и зајмови у иностранству	0066				

Група рачуна, рачун	ПОЗИЦИЈА	АОП	Напомена број	Износ	
				Текућа година	Крајње стање 31.12.2017.
1	2	3	4	5	6
234, 235, 238 и део 239	5. Остали краткорочни финансијски пласмани	0067		32.283	32.710
24	VII. ГОТОВИНСКИ ЕКВИВАЛЕНТИ И ГОТОВИНА	0068		31.438	71.910
27	VIII. ПОРЕЗ НА ДОДАТУ ВРЕДНОСТ	0069		61.964	96.557
28 осим 288	IX. АКТИВНА ВРЕМЕНСКА РАЗГРАНИЧЕЊА	0070		250.978	218.240
	Д. УКУПНА АКТИВА = ПОСЛОВНА ИМОВИНА (0001 + 0002 + 0042 + 0043)	0071		8.655.343	8.833.517
88	Ђ. ВАНБИЛАНСНА АКТИВА	0072		26.988.013	29.088.340
	ПАСИВА				
	А. КАПИТАЛ (0402 + 0411 - 0412 + 0413 + 0414 + 0415 - 0416 + 0417 + 0420 - 0421) ≥ 0 = (0071 - 0424 - 0441 - 0442)	0401		2.828.911	2.750.446
30	I. ОСНОВНИ КАПИТАЛ (0403 + 0404 + 0405 + 0406 + 0407 + 0408 + 0409 + 0410)	0402		2.419.460	2.419.460
300	1. Акцијски капитал	0403		2419.460	2.419.460
301	2. Удели друштва са ограниченом одговорношћу	0404			0
302	3. Улози	0405			0
303	4. Државни капитал	0406			0
304	5. Друштвени капитал	0407			0
305	6. Задружни удели	0408			0
306	7. Емисиона премија	0409			0
309	8. Остали основни капитал	0410			0
31	II. УПИСАНИ А НЕУПЛАЋЕНИ КАПИТАЛ	0411			0
047 и 237	III. ОТКУПЉЕНЕ СОПСТВЕНЕ АКЦИЈЕ	0412			0
32	IV. РЕЗЕРВЕ	0413		12.797	12.797
330	V. РЕВАЛОРИЗАЦИОНЕ РЕЗЕРВЕ ПО ОСНОВУ РЕВАЛОРИЗАЦИЈЕ НЕМАТЕРИЈАЛНЕ ИМОВИНЕ, НЕКРЕТНИНА, ПОСТРОЈЕЊА И ОПРЕМЕ	0414		0	0
33 осим 330	VI. НЕРЕАЛИЗОВАНИ ДОБИЦИ ПО ОСНОВУ ХАРТИЈА ОД ВРЕДНОСТИ И ДРУГИХ КОМПОНЕНТИ ОСТАЛОГ СВЕОБУКВАТНОГ РЕЗУЛТАТА (потражна салда рачуна групе 33 осим 330)	0415		0	0

Група рачуна, рачун	ПОЗИЦИЈА	АОП	Напомена број	Износ		
				Текућа година	Претходна година	
					Крајње стање 31.12.2017.	Почетно стање 01.01.20__.
1	2	3	4	5	6	7
33 осим 330	VII. НЕРЕАЛИЗОВАНИ ГУБИЦИ ПО ОСНОВУ ХАРТИЈА ОД ВРЕДНОСТИ И ДРУГИХ КОМПОНЕНТИ ОСТАЛОГ СВЕОБУХВАТНОГ РЕЗУЛТАТА (дуговна салда рачуна групе 33 осим 330)	0416		54.821	55.628	
34	VIII. НЕРАСПОРЕЂЕНИ ДОБИТАК (0418 + 0419)	0417		1.393.768	1.316.110	
340	1. Нераспоређени добитак ранијих година	0418		1.316.110	914.944	
341	2. Нераспоређени добитак текуће године	0419		77.658	401.166	
	IX. УЧЕШЋЕ БЕЗ ПРАВА КОНТРОЛЕ	0420				
35	X. ГУБИТАК (0422 + 0423)	0421		942.293	942.293	
350	1. Губитак ранијих година	0422		942.293	942.293	
351	2. Губитак текуће године	0423				
	B. ДУГОРОЧНА РЕЗЕРВИСАЊА И ОБАВЕЗЕ (0425 + 0432)	0424				
40	I. ДУГОРОЧНА РЕЗЕРВИСАЊА (0426 + 0427 + 0428 + 0429 + 0430 + 0431)	0425		325.277	338.165	
400	1. Резервисања за трошкове у гарантном року	0426			0	
401	2. Резервисања за трошкове обнављања природних богатстава	0427			0	
403	3. Резервисања за трошкове реструктурирања	0428			0	
404	4. Резервисања за накнаде и друге бенефиције запослених	0429		198.648	209.304	
405	5. Резервисања за трошкове судских спорова	0430		126.629	128.861	
402 и 409	6. Остала дугорочна резервисања	0431				
41	II. ДУГОРОЧНЕ ОБАВЕЗЕ (0433 + 0434 + 0435 + 0436 + 0437 + 0438 + 0439 + 0440)	0432		2.265.947	2.653.391	
410	1. Обавезе које се могу конвертовати у капитал	0433			0	
411	2. Обавезе према матичним и зависним правним лицима	0434			0	
412	3. Обавезе према осталим повезаним правним лицима	0435			0	
413	4. Обавезе по емитованим хартијама од вредности у периоду дужем од годину дана	0436			0	
414	5. Дугорочни кредити и зајмови у земљи	0437		1.790.077	2.136.057	
415	6. Дугорочни кредити и зајмови у иностранству	0438		22.563	46.229	

Група рачуна, рачун	ПОЗИЦИЈА	АОП	Напомена број	Износ		
				Текућа година	Претходна година	
					Крајње стање 20__.	Почетно стање 01.01.20__.
1	2	3	4	5	6	7
416	7. Обавезе по основу финансијског лизинга	0439		159.059	111.348	
419	8. Остале дугорочне обавезе	0440		294.248	359.757	
498	В. ОДЛОЖЕНЕ ПОРЕСКЕ ОБАВЕЗЕ	0441		279.166	279.166	
42 до 49 (осим 498)	Г. КРАТКОРОЧНЕ ОБАВЕЗЕ (0443 + 0450 + 0451 + 0459 + 0460 + 0461 + 0462)	0442		2.956.042	2812.349	
42	I. КРАТКОРОЧНЕ ФИНАНСИЈСКЕ ОБАВЕЗЕ (0444 + 0445 + 0446 + 0447 + 0448 + 0449)	0443		1.228.162	1121.393	
420	1. Краткорочни кредити од матичних и зависних правних лица	0444		39.000	20.000	
421	2. Краткорочни кредити од осталих повезаних правних лица	0445				
422	3. Краткорочни кредити и зајмови у земљи	0446				
423	4. Краткорочни кредити и зајмови у иностранству	0447				
427	5. Обавезе по основу сталних средстава и средстава обустављеног пословања намењених продаји	0448				
424, 425, 426 и 429	6. Остале краткорочне финансијске обавезе	0449		1.189.162	1.101.393	
430	II. ПРИМЉЕНИ АВАНСИ, ДЕПОЗИТИ И КАУЦИЈЕ	0450		8.575	10.525	
43 осим 430	III. ОБАВЕЗЕ ИЗ ПОСЛОВАЊА (0452 + 0453 + 0454 + 0455 + 0456 + 0457 + 0458)	0451		1.304.135	1.263.918	
431	1. Добављачи - матична и зависна правна лица у земљи	0452		83.650	59.326	
432	2. Добављачи - матична и зависна правна лица у иностранству	0453		41.876	39.280	
433	3. Добављачи - остала повезана правна лица у земљи	0454		5.030	26	
434	4. Добављачи - остала повезана правна лица у иностранству	0455				
435	5. Добављачи у земљи	0456		1.107.661	1.095.776	
436	6. Добављачи у иностранству	0457		59.841	64.776	
439	7. Остале обавезе из пословања	0458		6.077	4.734	
44, 45 и 46	IV. ОСТАЛЕ КРАТКОРОЧНЕ ОБАВЕЗЕ	0459		330.509	343.951	
47	V. ОБАВЕЗЕ ПО ОСНОВУ ПОРЕЗА НА ДОДАТУ ВРЕДНОСТ	0460		910	697	
48	VI. ОБАВЕЗЕ ЗА ОСТАЛЕ ПОРЕЗЕ, ДОПРИНОСЕ И ДРУГЕ ДАЖБИНЕ	0461		35.323	37.592	
49 осим 498	VII. ПАСИВНА ВРЕМЕНСКА РАЗГРАНИЧЕЊА	0462		48.428	34.273	

Група рачуна, рачун	ПОЗИЦИЈА	АОП	Напомена број	Износ		
				Текућа година	Претходна година	
					Крајње стање ____ 20__.	Почетно стање 01.01.20__.
1	2	3	4	5	6	7
	Д. ГУБИТАК ИЗНАД ВИСИНЕ КАПИТАЛА (0412 + 0416 + 0421 - 0420 - 0417 - 0415 - 0414 - 0413 - 0411 - 0402) ≥ 0 + (0441 + 0424 + 0442 - 0071) ≥ 0	0463				
	Ђ. УКУПНА ПАСИВА (0424 + 0442 + 0441 + 0411 - 0463) ≥ 0	0464		8.655.343	8.833.517	
89	Е. ВАНБИЛАНСНА ПАСИВА	0465		26.988.013	29.088.340	

У _____

дана _____ 20 _____ године

М.П.

Законски заступник



Образац прописан Правилником о садржини и форми образаца финансијских извештаја за привредна друштва, задруге и предузетнике ("Службени гласник РС", бр. 95/2014 и 144/2014)

Попуњава правно лице - предузетник

Матични број 0 7 0 1 9 7 3 4 Шифра делатности 4 9 3 9 ПИБ 1 0 0 0 0 2 0 0 6

Назив SAOBRACAJNO PREDUZECE LASTAAD. BEOGRAD

Седиште BEOGRAD, AUTOPUT BEOGRAD-NIS 4.

БИЛАНС УСПЕХА
за период од 01.01. до 30.06.2018.године

- у хиљадама динара -

Група рачуна, рачун	ПОЗИЦИЈА	АОП	Напомена број	Износ	
				Текућа година	Претходна година
1	2	3	4	5	6
	ПРИХОДИ ИЗ РЕДОВНОГ ПОСЛОВАЊА				
60 до 65, осим 62 и 63	А. ПОСЛОВНИ ПРИХОДИ (1002 + 1009 + 1016 + 1017)	1001		3.004.881	3.358.268
60	I. ПРИХОДИ ОД ПРОДАЈЕ РОБЕ (1003 + 1004 + 1005 + 1006 + 1007 + 1008)	1002		0	0
600	1. Приходи од продаје робе матичним и зависним правним лицима на домаћем тржишту	1003			
601	2. Приходи од продаје робе матичним и зависним правним лицима на иностраном тржишту	1004			
602	3. Приходи од продаје робе осталим повезаним правним лицима на домаћем тржишту	1005			
603	4. Приходи од продаје робе осталим повезаним правним лицима на иностраном тржишту	1006			
604	5. Приходи од продаје робе на домаћем тржишту	1007			
605	6. Приходи од продаје робе на иностраном тржишту	1008			
61	II. ПРИХОДИ ОД ПРОДАЈЕ ПРОИЗВОДА И УСЛУГА (1010 + 1011 + 1012 + 1013 + 1014 + 1015)	1009		2.909.645	3.315.373
610	1. Приходи од продаје производа и услуга матичним и зависним правним лицима на домаћем тржишту	1010		6.988	7.143
611	2. Приходи од продаје производа и услуга матичним и зависним правним лицима на иностраном тржишту	1011		3.597	2.842
612	3. Приходи од продаје производа и услуга осталим повезаним правним лицима на домаћем тржишту	1012		85.126	103.578
613	4. Приходи од продаје производа и услуга осталим повезаним правним лицима на иностраном тржишту	1013			
614	5. Приходи од продаје производа и услуга на домаћем тржишту	1014		2.476.936	2.819.796
615	6. Приходи од продаје готових производа и услуга на иностраном тржишту	1015		336.998	382.014
64	III. ПРИХОДИ ОД ПРЕМИЈА, СУБВЕНЦИЈА, ДОТАЦИЈА, ДОНАЦИЈА И СЛ.	1016		79.194	27.407
65	IV. ДРУГИ ПОСЛОВНИ ПРИХОДИ	1017		16.042	15.488
	РАСХОДИ ИЗ РЕДОВНОГ ПОСЛОВАЊА				
50 до 55, 62 и 63	Б. ПОСЛОВНИ РАСХОДИ (1019 + 1020 + 1021 + 1022 + 1023 + 1024 + 1025 + 1026 + 1027 + 1028 + 1029) ≥ 0	1018		2.839.620	3.057.996

Група рачуна, рачун	ПОЗИЦИЈА	АОП	Напомена број	Износ	
				Текућа година	Претходна година
1	2	3	4	5	6
50	I. НАБАВНА ВРЕДНОСТ ПРОДАТЕ РОБЕ	1019		186	1.047
62	II. ПРИХОДИ ОД АКТИВИРАЊА УЧИНАКА И РОБЕ	1020		14.889	11.602
630	III. ПОВЕЋАЊЕ ВРЕДНОСТИ ЗАЛИХА НЕДОВРШЕНИХ И ГОТОВИХ ПРОИЗВОДА И НЕДОВРШЕНИХ УСЛУГА	1021			
631	IV. СМАЊЕЊЕ ВРЕДНОСТИ ЗАЛИХА НЕДОВРШЕНИХ И ГОТОВИХ ПРОИЗВОДА И НЕДОВРШЕНИХ УСЛУГА	1022			
51 осим 513	V. ТРОШКОВИ МАТЕРИЈАЛА	1023		199.343	204.895
513	VI. ТРОШКОВИ ГОРИВА И ЕНЕРГИЈЕ	1024		977.202	993.950
52	VII. ТРОШКОВИ ЗАРАДА, НАКНАДА ЗАРАДА И ОСТАЛИ ЛИЧНИ РАСХОДИ	1025		868.146	854.597
53	VIII. ТРОШКОВИ ПРОИЗВОДНИХ УСЛУГА	1026		309.831	540.790
540	IX. ТРОШКОВИ АМОРТИЗАЦИЈЕ	1027		316.923	291.330
541 до 549	X. ТРОШКОВИ ДУГОРОЧНИХ РЕЗЕРВИСАЊА	1028			
55	XI. НЕМАТЕРИЈАЛНИ ТРОШКОВИ	1029		182.878	182.989
	B. ПОСЛОВНИ ДОБИТАК (1001 - 1018) ≥ 0	1030		165.261	300.272
	Г. ПОСЛОВНИ ГУБИТАК (1018 - 1001) ≥ 0	1031		0	0
66	Д. ФИНАНСИЈСКИ ПРИХОДИ (1033 + 1038 + 1039)	1032		43.255	67.502
66, осим 662, 663 и 664	I. ФИНАНСИЈСКИ ПРИХОДИ ОД ПОВЕЗАНИХ ЛИЦА И ОСТАЛИ ФИНАНСИЈСКИ ПРИХОДИ (1034 + 1035 + 1036 + 1037)	1033		30.135	874
660	1. Финансијски приходи од матичних и зависних правних лица	1034		30.135	874
661	2. Финансијски приходи од осталих повезаних правних лица	1035			
665	3. Приходи од учешћа у добитку придружених правних лица и заједничких подухвата	1036			
669	4. Остали финансијски приходи	1037			
662	II. ПРИХОДИ ОД КАМАТА (ОД ТРЕЋИХ ЛИЦА)	1038		430	809
663 и 664	III. ПОЗИТИВНЕ КУРСНЕ РАЗЛИКЕ И ПОЗИТИВНИ ЕФЕКТИ ВАЛУТНЕ КЛАУЗУЛЕ (ПРЕМА ТРЕЋИМ ЛИЦИМА)	1039		12.690	65.819
56	Ђ. ФИНАНСИЈСКИ РАСХОДИ (1041 + 1046 + 1047)	1040		137.674	119.990
56, осим 562, 563 и 564	I. ФИНАНСИЈСКИ РАСХОДИ ИЗ ОДНОСА СА ПОВЕЗАНИМ ПРАВНИМ ЛИЦИМА И ОСТАЛИ ФИНАНСИЈСКИ РАСХОДИ (1042 + 1043 + 1044 + 1045)	1041		9	298
560	1. Финансијски расходи из односа са матичним и зависним правним лицима	1042		9	298
561	2. Финансијски расходи из односа са осталим повезаним правним лицима	1043			
565	3. Расходи од учешћа у губитку придружених правних лица и заједничких подухвата	1044			

Група рачуна, рачун	ПОЗИЦИЈА	АОП	Напомена број	Износ	
				Текућа година	Претходна година
1	2	3	4	5	6
566 и 569	4. Остали финансијски расходи	1045		0	
562	II. РАСХОДИ КАМАТА (ПРЕМА ТРЕЋИМ ЛИЦИМА)	1046		136.006	116.793
563 и 564	III. НЕГАТИВНЕ КУРСНЕ РАЗЛИКЕ И НЕГАТИВНИ ЕФЕКТИ ВАЛУТНЕ КЛАУЗУЛЕ (ПРЕМА ТРЕЋИМ ЛИЦИМА)	1047		1.659	2.899
	Е. ДОБИТАК ИЗ ФИНАНСИРАЊА (1032 - 1040)	1048		0	0
	Ж. ГУБИТАК ИЗ ФИНАНСИРАЊА (1040 - 1032)	1049		94.419	52.488
683 и 685	3. ПРИХОДИ ОД УСКЛАЂИВАЊА ВРЕДНОСТИ ОСТАЛЕ ИМОВИНЕ КОЈА СЕ ИСКАЗУЈЕ ПО ФЕР ВРЕДНОСТИ КРОЗ БИЛАНС УСПЕХА	1050		4.917	11.753
583 и 585	И. РАСХОДИ ОД УСКЛАЂИВАЊА ВРЕДНОСТИ ОСТАЛЕ ИМОВИНЕ КОЈА СЕ ИСКАЗУЈЕ ПО ФЕР ВРЕДНОСТИ КРОЗ БИЛАНС УСПЕХА	1051		9.157	18.846
67 и 68, осим 683 и 685	Ј. ОСТАЛИ ПРИХОДИ	1052		20.007	62.331
57 и 58, осим 583 и 585	К. ОСТАЛИ РАСХОДИ	1053		8.478	18.910
	Л. ДОБИТАК ИЗ РЕДОВНОГ ПОСЛОВАЊА ПРЕ ОПОРЕЗИВАЊА (1030 - 1031 + 1048 - 1049 + 1050 - 1051 + 1052 - 1053)	1054		78.131	284.112
	Љ. ГУБИТАК ИЗ РЕДОВНОГ ПОСЛОВАЊА ПРЕ ОПОРЕЗИВАЊА (1031 - 1030 + 1049 - 1048 + 1051 - 1050 + 1053 - 1052)	1055		0	0
69-59	М. НЕТО ДОБИТАК ПОСЛОВАЊА КОЈЕ СЕ ОБУСТАВЉА, ЕФЕКТИ ПРОМЕНЕ РАЧУНОВОДСТВЕНЕ ПОЛИТИКЕ И ИСПРАВКА ГРЕШКА ИЗ РАНИЈИХ ПЕРИОДА	1056			55
59-69	Н. НЕТО ГУБИТАК ПОСЛОВАЊА КОЈЕ СЕ ОБУСТАВЉА, РАСХОДИ ПРОМЕНЕ РАЧУНОВОДСТВЕНЕ ПОЛИТИКЕ И ИСПРАВКА ГРЕШКА ИЗ РАНИЈИХ ПЕРИОДА	1057		473	
	Њ. ДОБИТАК ПРЕ ОПОРЕЗИВАЊА (1054 - 1055 + 1056 - 1057)	1058		77.658	284.167
	О. ГУБИТАК ПРЕ ОПОРЕЗИВАЊА (1055 - 1054 + 1057 - 1056)	1059		0	0
	П. ПОРЕЗ НА ДОБИТАК				
721	I. ПОРЕСКИ РАСХОД ПЕРИОДА	1060			
део 722	II. ОДЛОЖЕНИ ПОРЕСКИ РАСХОДИ ПЕРИОДА	1061			
део 722	III. ОДЛОЖЕНИ ПОРЕСКИ ПРИХОДИ ПЕРИОДА	1062			
723	Р. ИСПЛАЋЕНА ЛИЧНА ПРИМАЊА ПОСЛОДАВЦА	1063			
	С. НЕТО ДОБИТАК (1058 - 1059 - 1060 - 1061 + 1062 - 1063)	1064		77.658	284.167
	Т. НЕТО ГУБИТАК (1059 - 1058 + 1060 + 1061 - 1062 + 1063)	1065		0	0
	I. НЕТО ДОБИТАК КОЈИ ПРИПАДА МАЊИНСКИМ УЛАГАЧИМА	1066			
	II. НЕТО ДОБИТАК КОЈИ ПРИПАДА ВЕЋИНСКОМ ВЛАСНИКУ	1067			
	III. НЕТО ГУБИТАК КОЈИ ПРИПАДА МАЊИНСКИМ УЛАГАЧИМА	1068			
	IV. НЕТО ГУБИТАК КОЈИ ПРИПАДА ВЕЋИНСКОМ ВЛАСНИКУ	1069		0	0


Група рачуна, рачун	ПОЗИЦИЈА	АОП	Напомена број	Износ	
				Текућа година	Претходна година
1	2	3	4	5	6
	V. ЗАРАДА ПО АКЦИЈИ				
	1. Основна зарада по акцији	1070			
	2. Умањена (разводњена) зарада по акцији	1071			

У _____

дана _____ 20 _____ године

М.П.

Законски заступник



Образац прописан Правилником о садржини и форми образаца финансијских извештаја за привредна друштва, задруге и предузетнике ("Службени гласник РС", бр. 95/2014 и 144/2014)

Полуњава правно лице - предузетник

Матични број 0 7 0 1 9 7 3 4 Шифра делатности 4 9 3 9 ПИБ 1 0 0 0 0 2 0 0 6

Назив SAOBRACAJNO PREDUZECE LASTAAD. BEOGRAD

Седиште BEOGRAD, AUTOPUT BEOGRAD-NIS 4.

ИЗВЕШТАЈ О ОСТАЛОМ РЕЗУЛТАТУ

за период од 01.01. до 30.06.2018. године

- у хиљадама динара -

Група рачуна, рачун	ПОЗИЦИЈА	АОП	Напомена број	Износ	
				Текућа година	Претходна година
1	2	3	4	5	6
	А. НЕТО РЕЗУЛТАТ ИЗ ПОСЛОВАЊА				
	I. НЕТО ДОБИТАК (АОП 1064)	2001		77.658	284.167
	II. НЕТО ГУБИТАК (АОП 1065)	2002		0	0
	Б. ОСТАЛИ СВЕОБУХВАТНИ ДОБИТАК ИЛИ ГУБИТАК				
	а) Ставке које неће бити рекласификоване у Билансу успеха у будућим периодима				
	1. Промена ревалоризације нематеријалне имовине, некретних постројења и опреме				
330	а) повећање ревалоризационих резерви	2003		0	0
	б) смањење ревалоризационих резерви	2004		0	0
	2. Актуарске добици или губици по основу планова дефинисаних примања				
331	а) добици	2005		0	0
	б) губици	2006		0	0
	3. Добици или губици по основу улагања у власничке инструменте капитала				
332	а) добици	2007		0	0
	б) губици	2008		0	0
	4. Добици или губици по основу удела у осталом свеобухватном добитку или губитку придружених друштава				
333	а) добици	2009		0	0
	б) губици	2010		0	0
	б) Ставке које накнадно могу бити рекласификоване у Билансу успеха у будућим периодима				
	1. Добици или губици по основу прерачуна финансијских извештаја иностраног пословања				
334	а) добици	2011		0	0
	б) губици	2012		0	0


Група рачуна, рачун	ПОЗИЦИЈА	АОП	Напомена број	Износ	
				Текућа година	Претходна година
1	2	3	4	5	6
335	2. Добици или губици од инструмената заштите нето улагања у инострано пословање				
	а) добаци	2013		0	0
	б) губици	2014			00
336	3. Добици или губици по основу инструмената заштите ризика (хедџинга) новчаног тока				
	а) добаци	2015		0	0
	б) губици	2016		0	0
337	4. Добици или губици по основу хартија од вредности расположивих за продају				
	а) добаци	2017		807	751
	б) губици	2018			0
	I. ОСТАЛИ БРУТО СВЕОБУХВАТНИ ДОБИТАК (2003 + 2005 + 2007 + 2009 + 2011 + 2013 + 2015 + 2017) - (2004 + 2006 + 2008 + 2010 + 2012 + 2014 + 2016 + 2018) ≥ 0	2019		807	751
	II. ОСТАЛИ БРУТО СВЕОБУХВАТНИ ГУБИТАК (2004 + 2006 + 2008 + 2010 + 2012 + 2014 + 2016 + 2018) - (2003 + 2005 + 2007 + 2009 + 2011 + 2013 + 2015 + 2017) ≥ 0	2020		0	0
	III. ПОРЕЗ НА ОСТАЛИ СВЕОБУХВАТНИ ДОБИТАК ИЛИ ГУБИТАК ПЕРИОДА	2021		0	0
	IV. НЕТО ОСТАЛИ СВЕОБУХВАТНИ ДОБИТАК (2019 - 2020 - 2021) ≥ 0	2022		807	751
	V. НЕТО ОСТАЛИ СВЕОБУХВАТНИ ГУБИТАК (2020 - 2019 + 2021) ≥ 0	2023		0	0
	В. УКУПАН НЕТО СВЕОБУХВАТНИ РЕЗУЛТАТ ПЕРИОДА				
	I. УКУПАН НЕТО СВЕОБУХВАТНИ ДОБИТАК (2001 - 2002 + 2022 - 2023) ≥ 0	2024		78.465	284.918
	II. УКУПАН НЕТО СВЕОБУХВАТНИ ГУБИТАК (2002 - 2001 + 2023 - 2022) ≥ 0	2025		0	0
	Г. УКУПАН НЕТО СВЕОБУХВАТНИ ДОБИТАК ИЛИ ГУБИТАК (2027 + 2028) = АОП 2024 ≥ 0 или АОП 2025 > 0	2026		78.465	284.918
	1. Приписан већинским власницима капитала	2027			
	2. Приписан власницима који немају контролу	2028		0	0

У _____

М.П.

дана _____ 20 _____ године

Законски заступник



Образац прописан Правилником о садржини и форми образаца финансијских извештаја за привредна друштва, задруге и предузетнике ("Службени гласник РС", бр. 95/2014 и 144/2014)

Попуњава правно лице - предузетник

Матични број 0 7 0 1 9 7 3 4 Шифра делатности 4 9 3 9 ПИБ 1 0 0 0 0 2 0 0 6

Назив SAOBRAĆAJNO PREDUZEĆE LASTA AD. BEOGRAD

Седиште BEOGRAD, AUTOPUT BEOGRAD-NIS 4.

ИЗВЕШТАЈ О ПРОМЕНАМА НА КАПИТАЛУ

за период од 01.01 до 30.06.2018. године

- у хиљадама динара -

Редни број	ОПИС	Компоненте капитала					
		30		31		32	
		АОП	Основни капитал	АОП	Уписани а неуплаћени капитал	АОП	Резерве
1	2	3		4		5	
	Почетно стање претходне године на дан 01.01.2015.						
1.	а) дуговни салдо рачуна	4001		4019		4037	
	б) потражни салдо рачуна	4002	1.983.512	4020		4038	12.797
	Исправка материјално значајних грешака и промена рачуноводствених политика						
2.	а) исправке на дуговној страни рачуна	4003		4021		4039	
	б) исправке на потражној страни рачуна	4004		4022		4040	
	Кориговано почетно стање претходне године на дан 01.01. 2015						
3.	а) кориговани дуговни салдо рачуна (1а + 2а - 2б) ≥ 0	4005		4023		4041	
	б) кориговани потражни салдо рачуна (1б - 2а + 2б) ≥ 0	4006	1.983.512	4024		4042	12.797
	Промене у претходној 2015 години						
4.	а) промет на дуговној страни рачуна	4007		4025		4043	
	б) промет на потражној страни рачуна	4008	435.948	4026		4044	
	Стање на крају претходне године 31.12.2015.						
5.	а) дуговни салдо рачуна (3а + 4а - 4б) ≥ 0	4009		4027		4045	
	б) потражни салдо рачуна (3б - 4а + 4б) ≥ 0	4010	2.419.460	4028		4046	12.797
	Исправка материјално значајних грешака и промена рачуноводствених политика						
6.	а) исправке на дуговној страни рачуна	4011		4029		4047	
	б) исправке на потражној страни рачуна	4012		4030		4048	
	Кориговано почетно стање текуће година на дан 01.01.2016.						
7.	а) кориговани дуговни салдо рачуна (5а + 6а - 6б) ≥ 0	4013		4031		4049	
	б) кориговани потражни салдо рачуна (5б - 6а + 6б) ≥ 0	4014	2.419.460	4032		4050	12.797
	Промене у текућој 2016 години						
8.	а) промет на дуговној страни рачуна	4015		4033		4051	
	б) промет на потражној страни рачуна	4016		4034		4052	
	Стање на крају текуће године 31.12. 2016.						
9.	а) дуговни салдо рачуна (7а + 8а - 8б) ≥ 0	4017		4035		4053	
	б) потражни салдо рачуна (7б - 8а + 8б) ≥ 0	4018	2.419.460	4036		4054	12.797

Редни Број	ОПИС	Компоненте капитала					
		АОП	35	АОП	047 и 237	АОП	34
			Губитак		Откупљене сопствене акције		Нераспоређени добитак
	2		6		7		8
	Почетно стање претходне године на дан 01.01.2015.						
1.	а) дуговни салдо рачуна	4055	942.293	4073		4091	
	б) потражни салдо рачуна	4056		4074		4092	914.944
	Исправка материјално значајних грешака и промена рачуноводствених политика						
2.	а) исправке на дуговној страни рачуна	4057		4075		4093	
	б) исправке на потражној страни рачуна	4058		4076		4094	
	Кориговано почетно стање претходне године на дан 01.01.2015.						
3.	а) кориговани дуговни салдо рачуна (1а + 2а - 2б) ≥ 0	4059	942.293	4077		4095	
	б) кориговани потражни салдо рачуна (1б - 2а + 2б) ≥ 0	4060		4078		4096	914.944
	Промене у претходној 2015 години						
4.	а) промет на дуговној страни рачуна	4061		4079		4097	
	б) промет на потражној страни рачуна	4062		4080		4098	401.166
	Стање на крају претходне године 31.12.2015.						
5.	а) дуговни салдо рачуна (3а + 4а - 4б) ≥ 0	4063	942.293	4081		4099	
	б) потражни салдо рачуна (3б - 4а + 4б) ≥ 0	4064		4082		4100	1.316.110
	Исправка материјално значајних грешака и промена рачуноводствених политика						
6.	а) исправке на дуговној страни рачуна	4065		4083		4101	
	б) исправке на потражној страни рачуна	4066		4084		4102	
	Кориговано почетно стање текуће године на дан 01.01.2016.						
7.	а) кориговани дуговни салдо рачуна (5а + 6а - 6б) ≥ 0	4067	942.293	4085		4103	
	б) кориговани потражни салдо рачуна (5б - 6а + 6б) ≥ 0	4068		4086		4104	1.316.110
	Промене у текућој 2016 години						
8.	а) промет на дуговној страни рачуна	4069		4087		4105	
	б) промет на потражној страни рачуна	4070		4088		4106	77.658
	Стање на крају текуће године 31.12.2016.						
9.	а) дуговни салдо рачуна (7а + 8а - 8б) ≥ 0	4071	942.293	4089		4107	
	б) потражни салдо рачуна (7б - 8а + 8б) ≥ 0	4072		4090		4108	1.393.768

Редни број	ОПИС	Компоненте осталог резултата					
		АОП	330	АОП	331	АОП	332
			Ревалоризационе резерве		Актуарски добици или губици		Добици или губици по основу улагања у власничке инструменте капитала
1	2		9		10		11
	Почетно стање претходне године на дан 01.01.2015						
1.	а) дуговни салдо рачуна	4109		4127	53.131	4145	
	б) потражни салдо рачуна	4110		4128		4146	
	Исправка материјално значајних грешака и промена рачуноводствених политика						
2.	а) исправке на дуговној страни рачуна	4111		4130		4147	
	б) исправке на потражној страни рачуна	4112		4130		4148	
	Кориговано почетно стање претходне године на дан 01.01. 2015						
3.	а) кориговани дуговни салдо рачуна (1а + 2а - 2б) ≥ 0	4113		4131	53.131	4149	
	б) кориговани потражни салдо рачуна (1б - 2а + 2б) ≥ 0	4114		4132		4150	
	Промене у претходној 2015 години						
4.	а) промет на дуговној страни рачуна	4115		4133		4151	
	б) промет на потражној страни рачуна	4116		4134	1.679	4152	
	Стање на крају претходне године 31.12.2015						
5.	а) дуговни салдо рачуна (3а + 4а - 4б) ≥ 0	4117		4135	51.452	4153	
	б) потражни салдо рачуна (3б - 4а + 4б) ≥ 0	4118		4136		4154	
	Исправка материјално значајних грешака и промена рачуноводствених политика						
6.	а) исправке на дуговној страни рачуна	4119		4137		4155	
	б) исправке на потражној страни рачуна	4120		4138		4156	
	Кориговано почетно стање текуће године на дан 01.01. 2015						
7.	а) кориговани дуговни салдо рачуна (5а + 6а - 6б) ≥ 0	4121		4139	51.452	4157	
	б) кориговани потражни салдо рачуна (5б - 6а + 6б) ≥ 0	4122		4140		4158	
	Промене у текућој 2016 години						
8.	а) промет на дуговној страни рачуна	4123		4141		4159	
	б) промет на потражној страни рачуна	4124		4142		4160	
	Стање на крају текуће године 31.12. 2016						
9.	а) дуговни салдо рачуна (7а + 8а - 8б) ≥ 0	4125		4143	51.452	4161	
	б) потражни салдо рачуна (7б - 8а + 8б) ≥ 0	4126		4144		4162	

Редни број	ОПИС	АОП	Компоненте осталог резултата			
			333	АОП	334 и 335	336
			Добици или губици по основу удела у осталом добитку или губитку придружених друштава		Добици или губици по основу иностраног пословања и прерачуна финансијских извештаја	Добици или губици по основу хеџинга новчаног тока
1	2		12		13	14
	Почетно стање претходне године на дан 01.01. _____					
1.	а) дуговни салдо рачуна	4163		4181		4199
	б) потражни салдо рачуна	4164		4182		4200
2.	Исправка материјално значајних грешака и промена рачуноводствених политика					
	а) исправке на дуговној страни рачуна	4165		4183		4201
	б) исправке на потражној страни рачуна	4166		4184		4202
3.	Кориговано почетно стање претходне године на дан 01.01. _____					
	а) кориговани дуговни салдо рачуна $(1a + 2a - 2b) \geq 0$	4167		4185		4203
	б) кориговани потражни салдо рачуна $(1b - 2a + 2b) \geq 0$	4168		4186		4204
4.	Промене у претходној _____ години					
	а) промет на дуговној страни рачуна	4169		4187		4205
	б) промет на потражној страни рачуна	4170		4188		4206
5.	Стање на крају претходне године 31.12. _____					
	а) дуговни салдо рачуна $(3a + 4a - 4b) \geq 0$	4171		4189		4207
	б) потражни салдо рачуна $(3b - 4a + 4b) \geq 0$	4172		4190		4208
6.	Исправка материјално значајних грешака и промена рачуноводствених политика					
	а) исправке на дуговној страни рачуна	4173		4191		4209
	б) исправке на потражној страни рачуна	4174		4192		4210
7.	Кориговано почетно стање текуће године на дан 01.01. _____					
	а) кориговани дуговни салдо рачуна $(5a + 6a - 6b) \geq 0$	4175		4193		4211
	б) кориговани потражни салдо рачуна $(5b - 6a + 6b) \geq 0$	4176		4194		4212
8.	Промене у текућој _____ години					
	а) промет на дуговној страни рачуна	4177		4195		4213
	б) промет на потражној страни рачуна	4178		4196		4214
9.	Стање на крају текуће године 31.12. _____					
	а) дуговни салдо рачуна $(7a + 8a - 8b) \geq 0$	4179		4197		4215
	б) потражни салдо рачуна $(7b - 8a + 8b) \geq 0$	4180		4198		4216

Редни број	ОПИС	Компоненте осталог резултата		Укупан капитал [\sum (ред 16 кол 3 до кол 15) - \sum (ред 1а кол 3 до кол 15)] ≥ 0	Губитак изнад капитала [\sum (ред 1а кол 3 до кол 15) - \sum (ред 16 кол 3 до кол 15)] ≥ 0
		АОП	337 Добици или губици по основу ХОВ расположивих за продају		
1	2		15	16	17
1.	Почетно стање претходне године на дан 01.01.2015				
	а) дуговни салдо рачуна	4217	5.065	4235	1.910.764
	б) потражни салдо рачуна	4218			4244
2.	Исправка материјално значајних грешака и промена рачуноводствених политика				
	а) исправке на дуговној страни рачуна	4219		4238	
	б) исправке на потражној страни рачуна	4220			4245
3.	Кориговано почетно стање претходне године на дан 01.01. 2015				
	а) кориговани дуговни салдо рачуна (1а + 2а - 2б) ≥ 0	4221	5.065	4237	1.910.764
	б) кориговани потражни салдо рачуна (1б - 2а + 2б) ≥ 0	4222			4246
4.	Промене у претходно_2015 години				
	а) промет на дуговној страни рачуна	4223		4238	839.682
	б) промет на потражној страни рачуна	4224	889		4247
5.	Стање на крају претходне године 31.12.2015				
	а) дуговни салдо рачуна (3а + 4а - 4б) ≥ 0	4225	4.176	4239	2.750.446
	б) потражни салдо рачуна (3б - 4а + 4б) ≥ 0	4226			4248
6.	Исправка материјално значајних грешака и промена рачуноводствених политика				
	а) исправке на дуговној страни рачуна	4227		4240	
	б) исправке на потражној страни рачуна	4228			4249
7.	Кориговано почетно стање текуће године на дан 01.01.2015				
	а) кориговани дуговни салдо рачуна (5а + 6а - 6б) ≥ 0	4229	4.176	4241	2.750.446
	б) кориговани потражни салдо рачуна (5б - 6а + 6б) ≥ 0	4230			4250
8.	Промене у текућој 2016 години				
	а) промет на дуговној страни рачуна	4231		4242	78.465
	б) промет на потражној страни рачуна	4232	807		4251
9.	Стање на крају текуће године 31.12. 2016				
	а) дуговни салдо рачуна (7а + 8а - 8б) ≥ 0	4233	3.369	4243	2.828.911
	б) потражни салдо рачуна (7б - 8а + 8б) ≥ 0	4234			4252

у _____

дана _____ 20 _____ године

М.П.

Законски заступник

Јосиф Тајић

Образац прописан Правилником о садржини и форми образаца финансијских извештаја за привредна друштва, задруге и предузетнике ("Службени гласник РС", бр. 95/2014 и 144/2014)

Попуњава правно лице - предузетник

Матични број 07019734 Шифра делатности 4939 ПИБ 100002006

Назив SAOBRACAJNO PREDUZECE LASTA AD. BEOGRAD

Седиште BEOGRAD, AUTOPUT BEOGRAD-NIS 4

ИЗВЕШТАЈ О ТОКОВИМА ГОТОВИНЕ

за период од 01.01 до 30.06.2018. године

- у хиљадама динара -

Позиција	АОП	Износ	
		Текућа година	Претходна година
1	2	3	4
A. ТОКОВИ ГОТОВИНЕ ИЗ ПОСЛОВНИХ АКТИВНОСТИ			
I. Приливи готовине из пословних активности (1 до 3)	3001	3.312.018	3.673.011
1. Продаја и примљени аванси	3002	3.250.768	3.568.096
2. Примљене камате из пословних активности	3003	430	809
3. Остали приливи из редовног пословања	3004	60.820	104.106
II. Одливи готовине из пословних активности (1 до 5)	3005	2.874.177	3.181.606
1. Исплате добављачима и дати аванси	3006	1.863.980	2.181.362
2. Зараде, накнаде зарада и остали лични расходи	3007	858.912	861.594
3. Плаћене камате	3008	137.081	118.483
4. Порез на добитак	3009	1.545	2.966
5. Одливи по основу осталих јавних прихода	3010	12.659	17.201
III. Нето прилив готовине из пословних активности (I-II)	3011	437.841	491.405
IV. Нето одлив готовине из пословних активности (II-I)	3012	0	0
B. ТОКОВИ ГОТОВИНЕ ИЗ АКТИВНОСТИ ИНВЕСТИРАЊА			
I. Приливи готовине из активности инвестирања (1 до 5)	3013	46.650	0
1. Продаја акција и удела (нето приливи)	3014	0	0
2. Продаја нематеријалне имовине, некретнина, постројења, опреме и биолошких средстава	3015	16.650	0
3. Остали финансијски пласмани (нето приливи)	3016	0	
4. Примљене камате из активности инвестирања	3017		
5. Примљене дивиденде	3018	30.000	0
II. Одливи готовине из активности инвестирања (1 до 3)	3019	49.971	283.761
1. Куповина акција и удела (нето одливи)	3020	0	0
2. Куповина нематеријалне имовине, некретнина, постројења, опреме и биолошких средстава	3021	49.971	283.761
3. Остали финансијски пласмани (нето одливи)	3022		
III. Нето прилив готовине из активности инвестирања (I-II)	3023	0	0
IV. Нето одлив готовине из активности инвестирања (II-I)	3024	3.321	283.761
B. ТОКОВИ ГОТОВИНЕ ИЗ АКТИВНОСТИ ФИНАНСИРАЊА			
I. Приливи готовине из активности финансирања (1 до 5)	3025	0	718.091
1. Увећање основног капитала	3026	0	0
2. Дугорочни кредити (нето приливи)	3027		718.091
Позиција	АОП		
1	2		
3. Краткорочни кредити (нето приливи)	3028		
4. Остале дугорочне обавезе	3029	0	0

5. Остале краткорочне обавезе	3030	0	0
II. Одливи готовине из активности финансирања (1 до 6)	3031	474.283	535.025
1. Откуп сопствених акција и удела	3032	0	0
2. Дугорочни кредити (одливи)	3033	340.947	
3. Краткорочни кредити (одливи)	3034	19.000	431.097
4. Остале обавезе (одливи)	3035	21.915	
5. Финансијски лизинг	3036	92.421	103.928
6. Исплаћене дивиденде	3037		0
III. Нето прилив готовине из активности финансирања (I-II)	3038	0	183.066
IV. Нето одлив готовине из активности финансирања (II-I)	3039	474.283	0
Г. СВЕГА ПРИЛИВ ГОТОВИНЕ (3001 + 3013 + 3025)	3040	3.358.668	4.391.102
Д. СВЕГА ОДЛИВ ГОТОВИНЕ (3005 + 3019 + 3031)	3041	3.398.431	4.000.392
Ђ. НЕТО ПРИЛИВ ГОТОВИНЕ (3040 - 3041)	3042	0	390.710
Е. НЕТО ОДЛИВ ГОТОВИНЕ (3041 - 3040)	3043	39.763	0
Ж. ГОТОВИНА НА ПОЧЕТКУ ОБРАЧУНСКОГ ПЕРИОДА	3044	71.910	128.203
З. ПОЗИТИВНЕ КУРСНЕ РАЗЛИКЕ ПО ОСНОВУ ПРЕРАЧУНА ГОТОВИНЕ	3045	826	111
И. НЕГАТИВНЕ КУРСНЕ РАЗЛИКЕ ПО ОСНОВУ ПРЕРАЧУНА ГОТОВИНЕ	3046	1.535	257
Ј. ГОТОВИНА НА КРАЈУ ОБРАЧУНСКОГ ПЕРИОДА (3042 - 3043 + 3044 - 3045 - 3046)	3047	31.438	518.767

у _____

дана _____ 20 _____ године

М.П.

Законски заступник


Образац прописан Правилником о садржини и форми образаца финансијских извештаја за привредна друштва, задруге и предузетнике ("Службени гласник РС", бр. 95/2014 и 144/2014)



NAPOMENE UZ FINANSIJSKE IZVEŠTAJE

1. OSNIVANJE I POSLOVANJE PREDUZEĆA

SP "Lasta" a.d. osnovana je odlukom Vlade Republike Srbije Rešenjem broj 89 od 08.02.1947. godine, a sa radom je započelo 01.04. iste godine.

Od svog osnivanja do danas Društvo je prošlo kroz mnoge organizacione oblike i modele (od državnog, društvenog do akcionarskog društva) u skladu sa važećim promenama u društveno ekonomskom sistemu.

Upisom u sudski registar 05.06.2000. godine Društvo je registrovano kao akcionarsko Društvo.

Po osnovu konverzije duga u trajni ulog države izdata je četvrta emisija akcija u 2017. godini, saglasno zaključku Vlade RS. Na osnovu Rešenja Trgovinskog suda u Beogradu izvršen je upis ukupnog kapitala tako da je sadašnja struktura kapitala sledeća:

- 36,58125 % Akcionarski fond,
- 13,38820 % Republika Srbija,
- 9,01559 % Grad Beograd,
- 7,30212 % PIO Fond RS.
- 33,71284 mali akcionari (fizička i ostala pravna lica)

SP "Lasta" a.d. Beograd osnovala je "ćerka firme":

- "Lastra" d.o.o. Lazarevac, registracijom kod Trgovinskog suda u Beogradu dana 22.10.2002. godine, sa učešćem kapitala 100%, i sa upravljačkom funkcije.
- Društvo sa ograničenom odgovornošću za saobraćaj i usluge „Lasta Montenegro“ Podgorica Republika Crna Gora. Registrovano 01.11.2010. godine u m sudu Podgorica sa učešćem kapitala 100% i sa upravljačkom funkcijom 100%.
- Društvo sa ograničenom odgovornošću SP Lasta Banja Luka, Bosna i Hercegovina, Republika Srpska. Registrovano 10.11.2011. godine u Okružnom m sudu Banja Luka sa učešćem u kapitalu 100% i sa upravljačkom funkcijom.

Osnovna delatnost društva je prevoz putnika u gradsko-prigradskom, međugradskom i međunarodnom saobraćaju. Pored navedenih delatnosti Društvo je registrovano i za niz pratećih delatnosti: protektiranje guma za sopstvene potrebe i za treća lica, karoseriranje autobusa, servisne usluge vozila, kao i pružanje trgovinskih, ugostiteljskih i turističkih usluga.

Na osnovu Člana 6. Zakona o računovodstvu (Službeni glasnik RS 62/13) Saobraćajno preduzeće „Lasta“ a.d. Beograd je razvrstano u veliko pravno lice.

Na dan 30.06.2018.godine Društvo ima 1999 zaposlenih i 923 autobusa kojima obavlja usluge prevoza putnika.

Podaci:

S.P. "Lasta" a.d. Beograd, Autoput Beograd-Niš 4

Matični broj 07019734

Posredski identifikacioni broj je 100002006.

tekući račun 160-6790-76

Šifra pretežne delatnosti: 4939 Ostali prevoz putnika u kopnenom saobraćaju



Upravljanje Društvom organizovano je kao dvodomno. Orani društva su:

- 1) Skupština
- 2) Nadzorni odbor
- 3) Izvršni odbor
- 4) Generalni direktor

2. OSNOVE ZA SASTAVLJANJE FINANSIJSKOG IZVEŠTAJA

Društvo vodi evidenciju i sastavlja finansijske izveštaje u skladu sa važećim Zakonom o računovodstvu Republike Srbije (Službeni glasnik RS 62/13) i ostalom primenljivom zakonskom regulativom u Republici Srbiji.

U skladu sa Zakonom o računovodstvu pravna lica i preduzetnici u Republici Srbiji sastavljaju i prezentuju finansijske izveštaje u skladu sa zakonskom, profesionalnom i internom regulativom, pri čemu se pod profesionalnom regulativom podrazumevaju primenljivi okvir za pripremanje i prikazivanje finansijskih izveštaja („Okvir“), Međunarodni računovodstveni standardi („MRS“), Međunarodni standardi finansijskog izveštavanja („MSFI“) i tumačenja koja su sastavni deo standarda, odnosno tekst MRS i MSFI, koji je u primeni, ne uključuje osnove za zaključivanje, ilustrujuće primere, smernice, komentare, suprotna mišljenja, razrađene primere i drugi dopunski materijal.

Izmene postojećih MRS i prevod novih MSFI, kao i tumačenja koja su sastavni deo standarda izdatih od strane Odbora za međunarodne računovodstvene standarde i Komiteta za tumačenje MSFI do 1. januara 2009. godine, su zvanično usvojeni nakon odluke Ministra finansija br. 401-00-1380/2010-16 i objavljeni u Službenom glasniku RS 77/2010.

Izmenjeni ili izdati MSFI i tumačenja standarda, nakon ovog datuma, nisu prevedeni i objavljeni, pa stoga nisu bili primenjeni prilikom sastavljanja priloženih finansijskih izveštaja.

Pored toga, priloženi finansijski izveštaji su sastavljeni u formatu propisanom Pravilnikom o sadržini i formi obrazaca finansijskog izveštaja za privredna društva, zadruge, druga pravna lica i preduzetnike sa naknadnim izmenama i dopunama uključujući izmene i dopune objavljene u Službenom glasniku RS broj 95/2014. Navedeni pravilnici su zasnovani na zakonski definisanom potpunom skupu finansijskih izveštaja koji odstupa od onog definisanog u MRS 1 Prezentacija finansijskih izveštaja u pogledu načina prikazivanja određenih bilansnih pozicija.

S obzirom na napred izneto, priloženi finansijski izveštaji nisu usaglašeni sa svim zahtevima MSFI i ne mogu se smatrati finansijskim izveštajima sastavljenim i prikazanim u skladu sa MSFI i MRS.

3. OSNOVE ZA PREZENTACIJU FINANSIJSKIH IZVEŠTAJA

Finansijski izveštaji su prikazani u formatu propisanom Pravilnikom o sadržini i formi obrazaca finansijskih izveštaja za privredna društva, zadruge, druga pravna lica i preduzetnike (Službeni glasnik RS, br. 95/2014).

Finansijski izveštaji su iskazani u hiljadama dinara (RSD), osim ukoliko nije drugačije navedeno. Dinar predstavlja zvaničnu izveštajnu valutu u Republici Srbiji.



Uporedni podaci prikazani su u hiljadama dinara (RSD), važećim na dan 31. decembra prethodne godine za bilans stanja i izveštaj o promenama na kapitalu. Kao uporedni podaci u Bilansu uspeha i Izveštaju o tokovima gotovine prikazani su podaci u hiljadama dinara (RSD) važećim na dan 30.06. prethodne godine

Srednji kurs važnijih stranih valuta :

ŠIFRA VALUTE	NAZIV ZEMLJE	OZNAKA VALUTE	VAŽI ZA	SREDNJI KURS	SREDNJI KURS
				NA DAN 30.06.2018	NA DAN 31.12.2017
978	EMU	EUR	1	118.0676	118.4727
191	HRVATSKA	HRK	1	15.9849	15.7529
208	DANSKA	DKK	1	15.8397	115.9099
752	ŠVEDSKA	SEK	1	12.4866	12.0240
756	ŠVAJCARSKA	CHF	1	111.3018	101.2847
826	VELIKA BRITANIJA	GBP	1	132.8991	133.4303
840	SAD	USD	1	101.3369	99.1155
977	BOSNA I HERCEGOVINA	BAM	1	60.367	60.4741

PREGLED ZNAČAJNIJIH RAČUNOVODSTVENIH POLITIKA

NEMATERIJALNA ULAGANJA

Nematerijalno ulaganje početno se priznaje po nabavnoj vrednosti ili ceni koštanja. Vrednovanje nematerijalnih ulaganja nakon početnog priznavanja vrši se primenom osnovnog postupka predviđenog MRS 38 Nematerijalna ulaganja.

Osnovicu za amortizaciju nematerijalnih ulaganja čini nabavna vrednost ili cena koštanja po odbitku njihove preostale vrednosti. Preostala vrednost nematerijalnih ulaganja smatra se jednakom nuli, osim kada: postoji ugovorna obaveza trećeg lica da otkupi to sredstvo na kraju njegovog preostalog veka trajanja; ili za to sredstvo postoji aktivno tržište na kojem se može odrediti preostala vrednost i da će to tržište trajati i na kraju veka tog sredstva.

Nematerijalna ulaganja otpisuju se putem proporcionalne stope amortizacije u roku od pet godina, osim ulaganja čije je vreme korišćenja utvrđeno ugovorom, kada se otpisivanje vrši u rokovima koji proističu iz ugovora. Amortizacija goodwill - a vrši se u roku koji ne prelazi 20 godina.

Interno nastali goodwill ne priznaje se kao nematerijalno ulaganje.

NEKRETNINE, POSTROJENJA I OPREMA

Nekretnine, postrojenja i oprema su materijalna sredstva koja preduzeće drži za upotrebu u proizvodnji ili za isporuku robe ili pružanje usluga, za iznajmljivanje drugim licima ili u administrativne svrhe i za koja se očekuju da će se koristiti duže od jednog obračunskog perioda i čija je pojedinačna nabavna cena u vreme nabavke veća od prosečne bruto zarade po zaposlenom u Republici, prema poslednjem objavljenom podatku republičkog organa nadležnog za poslove statistike. U alat i inventar koji se kalkulatивно otpisuje, svrstava se onaj alat i inventar čija je



pojedinačna nabavna vrednost veća od 150 EUR (po srednjem kursu NBS) i duži rok trajanja od godinu dana.

Početno merenje nekretnina, postrojenja i opreme koji ispunjavaju uslove za priznavanje za sredstvo vrši se po nabavnoj vrednosti ili po ceni koštanja.

Naknadni izdatak za nekretninu, postrojenje i opremu priznaje se kao sredstvo samo kada se tim izdatkom poboljšava stanje sredstava iznad njegovog prvobitno procenjenog standardnog učinka.

Vrednovanje građevinskih objekata (sem građevinskih objekata koji su investiciona nekretnina), postrojenja, opreme, alata i inventara i ostalih osnovnih sredstava nakon početnog priznavanja vrši se primerom osnovnog postupka predviđenog MRS 16 Nekretnine, postrojenja i oprema.

Nekretnine, postrojenja i oprema otpisuju se na teret rashoda putem amortizacije.

Društvo primenjuje sledeće metode i stope amortizacije:

Opis	vek trajanja	stopa
Građevinski objekti (zgrade, hale, autobuske stanice)	100	1%
Autobusi	20-16	5 - 6,25%
Remontovani autobusi	4 - 5	20 - 25%
Putnički automobili	7	15,5%
Oprema i postrojenja	10 - 8	10 - 12.5%
Stajališta, nadstrešnice, kamioni, alati	5	20%
Računarska oprema, softver, telekomunikaciona oprema	3	30%

Amortizacija za nekretnine, postrojenja i opremu, razvrstane u grupu I do V utvrđuje se primenom proporcionalne metode, na osnovicu koju čini nabavna vrednost sredstava ili cena koštanja po odbitku preostale vrednosti sredstava, za svako sredstvo posebno. Ako je preostala vrednost sredstava beznačajna, smatra se da je jednaka nuli, a kada je značajna, preostala vrednost se procenjuje na dan sticanja i ne povećava se naknadno zbog promene cena.

Za potrebe poreskog bilansa radi utvrđivanja poreza na dobit, amortizacija za postrojenja i opremu razvrstane u grupe II do V utvrđuje se primenom degresivne metode, na osnovicu koju čini sadašnja vrednost sredstava i uz primenu stopa iz propisa kojima se reguliše porez na dobit.

INVESTICIONE NEKRETNINE

Investiciona nekretnina je nekretnina (neko zemljište ili zgrada –ili deo zgrade-ili jedno i drugo), koju (preduzeće kao vlasnik ili korisnik finansijskog lizinga) drži radi ostvarivanja zarade od izdavanja ili radi uvećanja vrednosti kapitala, ili radi jednog i drugog.

Početno merenje investicione nekretnine prilikom nabavke vrši se po nabavnoj vrednosti ili ceni koštanja. Pri početnom merenju, zavisni troškovi nabavke uključuju se u nabavnu vrednost ili cenu koštanja.

Naknadni izdaci koji se odnose na već priznatu investicionu nekretninu pripisuju se iskazanom iznosu te investicione nekretnine ako je verovatno da će priliv budućih ekonomskih koristi da bude veći od prvobitno procenjene stope prinosa te investicione nekretnine. Svi ostali naknadno nastali izdaci priznaju se kao rashod u periodu u kojem su nastali.



Nakon početnog priznavanja, naknadno merenje investicione nekretnine vrši se primenom dopuštenog alternativnog postupka predviđenog MRS 40 Investiciona nekretnina.

Za obračun amortizacije investicionih nekretnina primenjuje se proporcionalni metod otpisivanja.

Preostali vek korišćenja i ostatak vrednosti za svaku investicionu nekretninu na dan stavljanja u upotrebu ili na dan prevođenja u investicione nekretnine, utvrđuje komisija koju formira Direktor Preduzeća.

DUGOROČNI FINANSIJSKI PLASMANI

U okviru dugoročnih finansijskih plasmana iskazuju se učešća u kapitalu zavisnih pravnih lica, učešća u kapitalu povezanih pravnih lica i učešća u kapitalu drugih pravnih lica i dugoročne hartije od vrednosti raspoložive za prodaju. Takođe, u okviru dugoročnih finansijskih plasmana iskazuju se dugoročni krediti zavisnim, povezanim i drugim pravnim licima, dugoročni krediti u zemlji i inostranstvu, hartije od vrednosti koje drže do dospeća i ostali dugoročni plasmani.

Navedeni plasmani predstavljaju finansijska sredstva koja se prilikom početnog priznavanja mere po njihovoj nabavnoj vrednosti koja predstavlja poštenu vrednost nadoknade koja je data za njih. Troškovi transakcije se uključuju u početno merenje svih finansijskih sredstava.

Za potrebe merenja finansijskog sredstva nakon početnog priznavanja, finansijska sredstva se klasifikuju u četiri kategorije:

- zajmovi i potraživanja koji su potekli od strane preduzeća i koji se ne drže radi trgovanja;
- ulaganja koja se drže do dospeća;
- finansijska sredstva koja su raspoloživa za prodaju; i
- finansijska sredstva koja se drže radi trgovanja.

Posle početnog priznavanja, preduzeće meri finansijska sredstva, uključujući i derivate koji su sredstva, po njihovim poštenim vrednostima, bez bilo kakvog umanjivanja za transakcione troškove koje može naćiniti prilikom prodaje ili drugog otuđenja.

Priznati dobitak ili gubitak koji proizilazi iz promene u poštenoj vrednosti finansijskog sredstva koja nije deo odnosa zaštite, iskazuje se kao dobitak ili gubitak iz finansijskog sredstva koje je raspoloživo za prodaju koji je:

- ukljućen u neto dobitak ili gubitak u periodu u kojem nastaje; ili
- prikazan direktno u sopstvenom kapitalu sve dok se finansijsko sredstvo ne proda, naplati ili na drugi naćin otuđi, ili dok se ne utvrdi da je finansijsko sredstvo obezvređeno, u kojem trenutku se ukupni dobitak ili gubitak koji je prethodno bio prikazan u sopstvenom kapitalu uključuje u neto dobitak ili gubitak perioda.

Hartije od vrednosti raspoložive za prodaju iskazuju se po nabavnoj vrednosti umanjenoj za ispravku vrednosti, ili po tržišnoj vrednosti, zavisno od toga koja je niža. Hartije od vrednosti za koje postoji aktivno tržište, iskazuje se po nadoknadivoj vrednosti.

ZALIH



Zalihe su sredstva: (a) koja se drže za prodaju u uobičajenom toku poslovanja; (b) koja su u procesu proizvodnje, a namenjena su za prodaju; ili (c) u obliku materijala ili pomoćnih sredstava koja se troše u procesu proizvodnje ili prilikom pružanja usluga.

Zalihe robe, materijala, nedovršene proizvodnje i gotovih proizvoda mere se po nabavnoj ceni, uvećanoj za zavisne troškove nabavke, a izlaz zaliha se utvrđuje metodom prosečne ponderisane cene.

KRATKOROČNA POTRAŽIVANJA I PLASMANI

Kratkoročna potraživanja obuhvataju potraživanja od kupaca – zavisnih i povezanih pravnih lica i ostalih kupaca u zemlji i inostranstvu po osnovu prodaje proizvoda, robe i usluga.

Kratkoročni plasmani obuhvataju kredite, hartije od vrednosti i ostale kratkoročne plasmane sa rokom dospeća, odnosno prodaje do godinu dana od dana činidbe, odnosno od dana bilansa.

Otpis kratkoročnih potraživanja i plasmana kod kojih postoji verovatnoća nenaplativosti vrši se indirektnim otpisivanjem u roku od 270 dana od dana dospelosti za potraživanja i plasmane u zemlji a za inostrana potraživanja i plasmane u roku od 365 dana od dana dospelosti. U slučajevima kada je nemogućnost naplate izvesna i dokumentovana otpis se, u celini ili delimično, vrši direktnim otpisivanjem.

Verovatnoća nemogućnosti, vezano za procenu direktnog i indirektnog otpisa naplate, utvrđuje se u svakom konkretnom slučaju na osnovu dokumentovanih razloga (stečaj, odnosno likvidacija dužnika, prezaduženost, otuđenje imovine, prinudno poravnanje, zastarelost, sudsko rešenje, akt upravnog organa i dr.). Odluku o otpisu potraživanja, uz saglasnost rukovodioca sektora na koji se usluga odnosi, na predlog finansijske operative, donosi Izvršni odbor.

FINANSIJSKE OBAVEZE

Finansijskim obavezama smatraju se dugoročne obaveze (obaveze prema povezanim pravnim licima i pravnim licima sa uzajamnim učešćem, dugoročni krediti, obaveze po dugoročnim hartijama od vrednosti i ostale dugoročne obaveze), kratkoročne finansijske obaveze (obaveze prema povezanim pravnim licima i pravnim licima sa uzajamnim učešćem, kratkoročni krediti i ostale kratkoročne finansijske obaveze), kratkoročne obaveze iz poslovanja (dobavljači i ostale obaveze iz poslovanja) i ostale kratkoročne obaveze.

Kratkoročnim obavezama smatraju se obaveze koje dospevaju u roku do godinu dana, od dana činidbe, odnosno od dana godišnjeg bilansa.

Finansijska obaveza je svaka obaveza koja predstavlja ugovorenu obavezu:

- predaje gotovine ili drugog finansijskog sredstva drugom preduzeću; ili
- razmene finansijskih instrumenata sa drugim preduzećem pod potencijalno nepovoljnim uslovima.

Preduzeće može da ima ugovorenu obavezu koja može da izmiri bilo plaćanjem finansijskim sredstvima, bilo plaćanjem sopstvenim akcijama. U tom slučaju, ukoliko broj akcija koji je potreban za izmirenje obaveze varira sa promenama njihove poštene vrednosti, tako da se plaćanje vrši u iznosu poštene vrednosti akcija koji je jednak iznosu ugovorena obaveze, imalac obaveze nije



izložen dobitku ili gubitku nastalom usled promene cena njegovih akcija. Takva obaveza se računovodstveno obuhvata kao finansijska obaveza preduzeća.

Prilikom početnog priznavanja preduzeće vrednuje finansijsku obavezu po njenoj nabavnoj vrednosti koja predstavlja poštenu vrednost naknade koja je primljena za nju. Transakcioni troškovi se uključuju u početno vrednovanje finansijskih obaveza.

Nakon početnog priznavanja preduzeće vrednuje sve finansijske obaveze po amortizovanoj vrednosti osim obaveza koje drži radi trgovanja i derivata koji predstavljaju obaveze koje meri po poštenoj vrednosti.

Smanjenje obaveza po osnovu zakona, vanparničnog poravnanja i sl. vrši se direktnim otpisivanjem.

DUGOROČNA REZERVISANJA

Dugoročna rezervisanja se priznaju kada:

- a) preduzeće ima obavezu (pravnu ili stvarnu) koja je nastala kao rezultat prošlog događaja,
- b) je verovatno da će odliv resursa koji sadrže ekonomske koristi biti potreban za izmirenje obaveza,
- c) iznos obaveza može pouzdano da se proceni.

Ukoliko ovi uslovi nisu ispunjeni rezervisanje se ne priznaje.

Dugoročna rezervisanja obuhvataju rezervisanja za troškove u garantnom roku, rezervisanja za troškove obnavljanja prirodnih bogatstava, rezervisanja za zadržane kaucije i depozite, rezervisanja za troškove restrukturiranja preduzeća, rezervisanja za penzije i ostala dugoročna rezervisanja za pokriće obaveza (pravnih ili stvarnih), nastalih kao rezultat prošlih događaja, za koje je verovatno da će izazvati odliv resursa koji sadrže ekonomske koristi, njihovog izmirivanja i koje se mogu pouzdano proceniti (sporovi u toku), kao i rezervisanja za izdate garancije i druga jemstva.

Dugoročna rezervisanja za troškove i rizike prate se po vrstama, a Odluku o pojedinačnom rezervisanju donosi Izvršni odbor. Kada nastane rashod po osnovu obaveza za koju je rezervisanje izvršeno, stvarni izdaci predstavljaju rashod, a prethodno izvršeno rezervisanje se ukida u korist prihoda.

Rezervisanja se ne priznaju za buduće poslovne gubitke.

Vrednovanje rezervisanja vrši se u iznosu koji je priznat kao rezervisanje i on predstavlja najbolju procenu izdatka koji je potreban za izmirenje sadašnje obaveze na dan bilansa stanja.

Rezervisanja se ispituju na dan svakog bilansa stanja i koriguju tako da održavaju najbolju sadašnju procenu. Ako više nije verovatno da će odliv resursa koji predstavljaju ekonomske koristi biti potreban za izmirenje obaveza, rezervisanje se ukida.

Tamo gde je učinak vremenske vrednosti novca značajan, iznos rezervisanja predstavlja sadašnju vrednost izdataka za koje se očekuje da će biti potrebni za izmirenje obaveza (diskontuje se). Diskontna stopa je stopa pre oporezivanja koja odražava tekuće tržište procene vremenske vrednosti novca i rizika specifičnih za obavezu. Diskontna stopa ne odražava rizike za koje su procene budućih tokova gotovine korigovane.



Negativni goodwill tržišno potvrđen, ukida se u korist prihoda najkasnije za 20 godina (MRS 22).

UTVRĐIVANJE GUBITAKA ZBOG OBEZVREĐENJA

Komisija koju određuje Generalni direktor, prilikom godišnjeg bilansiranja utvrđuje da li postoje indikatori koji ukazuju da je došlo do obezvređenja sredstava, kao i da li postoje indikatori koji ukazuju da je došlo do smanjenja ranije priznatog obezvređenja tih sredstava.

Iznos gubitka po osnovu umanjenja vrednosti osnovnog, sredstva priznaje se kao rashod u bilansu uspeha.

PRIHODI

Prihodi od prodaje robe i učinaka se priznaju u visini fakturisane prodajne vrednosti (fakturisana realizacija) po odbitku svih popusta i poreza u skladu sa MRS 18.

Prihodi od aktiviranja učinaka - učinci aktivirani za osnovna sredstva i materijal priznaju se u visini cene koštanja.

Prihodi od premija, subvencija, dotacija i donacija priznaju se u visini primljenih premija, subvencija, dotacija i donacija. Ako je donacija primljena u materijalu i osnovnim sredstvima ili u gotovu za nabavku materijala ili osnovnih sredstava u prihod se priznaje deo donacije koji je jednak trošku utrošenog materijala nabavljenog iz donacije, odnosno koji je jednak troškovima amortizacije osnovnog sredstva pribavljenog iz donacije u skladu sa MRS 20.

Drugi poslovni prihodi obuhvataju prihod od zakupnina, članarina, tantijema i ostali prihodi, a priznaju se kada su naplaćeni ili fakturisani.

Ostali prihodi obuhvataju dobitke od prodaje nematerijalnih ulaganja, osnovnih sredstava, učešća u kapitalu, dugoročnih hartija od vrednosti i od prodaje materijala, kao i viškova utvrđenih popisom, naplatu otpisanih potraživanja, prihode od smanjenja obaveza i ukidanja dugoročnih rezervisanja.

Prihodi od usklađivanja vrednosti imovine obuhvataju pozitivne efekte povećanja vrednosti nematerijalnih ulaganja i osnovnih sredstava do visine prethodno iskazanih rashoda za ta sredstva u skladu sa MRS 16 i MRS 36.

Finansijski prihodi obuhvataju prihode od kamata, kursnih razlika, dividende i ostali prihodi ostvareni iz odnosa sa zavisnim i povezanim pravnim licima. Ovi prihodi se vrednuju u skladu sa MRS 18 i drugim relevantnim MRS.

Vanredni prihodi obuhvataju naknadu naplate od katastrofe i vremenskih nepogoda u skladu sa MRS 8.

RASHODI

Poslovni rashodi obuhvataju nabavnu vrednost prodate robe, troškove materijala, troškove goriva i energije, troškove zarada, naknada i ostalih ličnih primanja, troškove proizvodnih usluga, troškove amortizacije, troškove rezervisanja i nematerijalne troškove.



Ostali rashodi obuhvataju gubitke po osnovu prodaje i rashodovanja nematerijalnih ulaganja, osnovnih sredstava, učešća u kapitalu i hartija od vrednosti, prodaje materijala, manjkova i druge nepomenute rashode.

Rashodi po osnovu obezvređivanja imovine obuhvataju negativne efekte usklađivanja vrednosti nematerijalnih ulaganja, osnovnih sredstava, dugoročnih finansijskih plasmana, zaliha, hartija od vrednosti i potraživanja u skladu sa MRS 36, MRS 16 i MRS 38.

Finansijski rashodi obuhvataju finansijske rashode iz odnosa u zavisnim i povezanim pravnim licima, rashode kamata, negativne kursne razlike i ostale finansijske rashode.

Vanredni rashodi obuhvataju rashode po osnovu katastrofa i elementarnih nepogoda.

TROŠKOVI POZAJMLJIVANJA

Troškovi pozajmljivanja su kamate i drugi troškovi koji nastaju u preduzeću u vezi sa pozajmljivanjem finansijskih sredstava.

Troškovi pozajmljivanja priznaju se kao rashod u prirodu u kojem su nastali, bez obzira na to kako se primljena sredstva koriste.

Troškovi pozajmljivanja (kamate) koji se mogu neposredno pripisati nabavnoj vrednosti ili ceni koštanja sredstva koje se gradi, odnosno izrađuje, ne predstavljaju tekući rashod.

3.1. NEMATERIJALNA ULAGANJA

Nematerijalna ulaganja (01):

NEMATERIJALNA ULAGANJA

	u hiljadama dinara				
	011,012	014	Ukupno		
	Ulaganja u razvoj	Koncesije, patenti, licence i slična prava	Goodwill	Ostala nematerijalna ulaganja	
Nabavna bruto vrednost na početku godine	0	63,510	0	14,890	78,400
Povećanje	0	0	0	413	413
Nabavke u toku godine	0	0	0	413	413
Revalorizacija u toku godine	0	0	0	0	0
Smanjenje	0	0	0	0	0
Prodato	0	0	0	0	0
Rashodovano	0	0	0	0	0
Nabavna bruto vrednost na kraju godine	0	63,510	0	15,303	78,813
Kumulirana ispravka na početku godine	0	63,510	0	12,178	75,688
Povećanje	0	0	0	1,099	1,099
Amortizacija u toku godine	0	0	0	1,099	1,099



Smanjenje:	0	0	0	0	0
Kumulirana ispravka u prodaji	0	0	0	0	0
Kumulirana ispravka u rashodovanju	0	0	0	0	0
Stanje ispravke na kraju godine	0	63,510	0	13,277	76,787
Neto sadašnja vrednost:					
30.06.2018. godine	0	0	0	2,026	2,026
Neto sadašnja vrednost:					
31.12.2017. godine	0	0	0	2,712	2,712

Zakup zemljišta na 99 godina (Sopot) i nabavka softvera.

3.2. NEKRETNINE, POSTROJENJA, OPREMA I BIOLOŠKA SREDSTVA

NEKRETNINE, POSTROJENJA I OPREMA	021	022	023	025	026	028	u hilj. dinara
	Zemljište	Građevinski objekti	Postrojenja i oprema	Ostale nekretn. postrojenja i oprema	Nekr. postr. i oprema u pripremi	Dati avansi	Ukupno
Nabavna vrednost na početku godine	256,549	2,898,350	13,010,675	1,035	25,043	198,952	16,390,604
Povećanje:	0	108	345,220	0	341,254	34,480	721,062
Nabavka, aktiviranje i prenos	0	108	345,220	0	341,254	34,480	721,062
Revalorizacija odnosno procena u toku godine	0	0	0	0	0	0	0
Viškovi utvrđeni popisom	0	0	0	0	0	0	0
Smanjenje:	0	9,623	46	0	345,328	190,080	545,077
aktiviranje	0	0	0	0	345,328	190,080	535,408
Rashod u toku godine	0	0	46	0	0	0	46
Prenos na sredstva namenjena prodaji	0	9,623	0	0	0	0	9,623
Manjkovi utvrđeni popisom	0	0	0	0	0	0	0
Nabavna vrednost na kraju godine	256,549	2,888,835	13,355,849	1,035	20,969	43,352	16,566,589
Kumulirana ispravka na početku godine	0	1,293,990	7,537,313	0	0	22,732	8,854,035
Povećanje:	0	14,277	301,546	0	0	0	315,823
Amortizacija	0	14,277	301,546	0	0	0	315,823



Smanjenje:	0	4,355	46	0	0	0	4,401
Rashod u toku godine	0			0	0	0	0
Prenos na sredstva namenjena prodaji	0	4,355	0	0	0	0	4,355
Manjkovi utvrđeni popisom	0	0	46	0	0	0	46
Stanje na kraju godine	0	1,303,912	7,838,813	0	0	22,732	9,165,457

Neto sadašnja vrednost:

30.06.2018. godine **256,549** **1,584,923** **5,517,036** **1,035** **20,969** **20,620** **7,401,132**

Neto sadašnja vrednost:

31.12.2017. godine **256,549** **1,604,360** **5,473,362** **1,035** **25,043** **176,220** **7,536,569**

Nekretnine, postrojenja, oprema i biološka sredstva: Nabavka opreme: Nabavljeno je 15 autobusa u vrednost od 335.041 hiljada, putnicki automobil u vrednosti od 3.604 hiljade, rampa u vrednosti od 872 hiljade, specijalne masine, racunari, video nadzor u vrednosti od 5.702 hilj.din, prodato osnovno sredstvo u vrednosti 9.623.hilj.dinara

3.3. DUGOROČNI FINANSIJSKI PLASMANI

DUGOROČNI FINANSIJSKI PLASMANI

Učešće u kapitalu	Vlasnički			Ispravka vrednosti	Neto iznos
	udeo (%)	Bruto iznos			
Ime pravnog lica u čijem kapitalu je učešće					
LASTRA DOO LAZAREVAC	100	295,166	0		295,166
OTISAK PUTOVANJA DOO	100	0	0		0
LASTA MONTENEGRO DOO	100	50,384	0		50,384
SP LASTA DOO BANJA LUKA	100	37,569	0		37,569
a) Učešće u kapitalu zavisnih pravnih lica		383,119	0		383,119
b) Učešće u kapitalu pridruženih pravnih lica i zajedničkih poduhvata		46	0		46
DOO PANONIJBUS	33	46	0		46
c) Učešća u kapitalu ostalih pravnih lica i druge hartije od vrednosti raspoložive za prodaju		20,448	16,398		4,050
PAN REISEN AG	15	583	0		583



BEOGRADSKA BANKA A.D. U STEČAJU	841	841	0
BEOBANKA AD BEOGRAD - U STEČAJU	11,530	11,530	0
RAJ BANKA AKCIONARSKO DRUŠTVO BEOGRAD (SAVSKI VENAC) - STEČAJU	30	30	0
ASTRA BANKA AD BEOGRAD - STEČAJU	629	629	0
PRIVREDNA BANKA BEOGRAD AD BEOGRAD - STEČAJU	10	10	0
SRBIJATRANSPORT AD BEOGRAD	247	47	200
JUBMES BANKA	6,578	3,311	3,267
i) Ostali dugoročni finansijski plasmani	22,777	0	22,777
AIK BANKA - depozit	2,952		2,952
ZAPOSLENI - otplata stanova	19,825		19,825
Ukupno dugoročni finansijski plasmani (a do i)	426,390	18,593	409,992

3.4. ZALIHE

		u hiljadama	
		dinara	u hiljadama dinara
		30.Jun.18	31. decembra 2017
10	1. Materijal i sitan inventar i alat na zalihi	148,267	154,889
	2. Nedovršena proizvodnja (neto)	0	0
	3. Poluproizvodi	0	0
	4. Gotovi proizvodi (neto)	0	0
13	5. Roba	227	238
	Stanje zaliha	148,494	155,127

Starosna struktura plaćenih avansa za zalihe i usluge
 Starosna struktura plaćenih avansa za zalihe i usluge

			u hiljadama dinara
Starost plaćenih avansa za zalihe i usluge u danima	Do 365 dana	Preko godinu dana	Ukupno
Plaćeni avansi, bruto	8,103	17,850	25,953
Ispravna vrednosti	0	17,850	17,850
Plaćeni avansi, neto	8,103	0	8,103



3.5. KRATKOROČNA POTRAŽIVANJA

Saobraćajno
preduzeće
"Lasta" a.d.
Beograd

POTRAŽIVANJA PO OSNOVU PRODAJE

Opis	u hiljadama dinara						Ukupno
	200100	201100	202100	204	205		
	Kupci u zemlji - matična i zavisna pravna lica	Kupci u inostranstvu - matična i zavisna pravna lica	Kupci u zemlji - ostala povezana pravna lica	Kupci u zemlji	Kupci u inostranstvu		
1	2	3	4	6	7		9
Bruto potraživanje na početku godine	0	1,094	17,902	379,805	45,595		444,396
Bruto potraživanje na kraju godine	2,757	150	20,976	394,863	47,020		0
Ispravka vrednosti na početku godine	0	0	0	159,908	12,303		172,211
Smanjenje ispravke vrednosti u toku godine po osnovu kursnih razlika		0					
Smanjenje ispravke vrednosti u toku godine po osnovu direktnog otpisa	0	0	0	0			0
Smanjenje ispravke vrednosti u toku godine po osnovu naplate	0	0	0	3,696	0		3,696
Povećanje ispravke vrednosti u toku godine	0	0	0	8,653	0		8,653
Ispravka vrednosti na kraju godine	0	0	0	164,865	12,303		177,168
NETO STANJE							
30.06. 2018 godine	2,757	150	20,976	229,998	34,717		288,598
31.12. 2017 godine	0	1,094	17,902	219,897	33,292		272,185

		u hiljadama dinara	
		30. Jun. 18	31. decembra 2017
220	Potraživanja za kamatu i dividendu	46,711	46,711
221	Potraživanja od zaposlenih	13,782	13,633
223	Potraživanja za više plaćeni porez na dobitak	0	62
224	Potraživanja po osnovu preplaćenih ostalih poreza i doprinosa	103	231
225	Potraživanja za naknade zarada koje se refundiraju	37,204	46,936
226	Potraživanja po osnovu naknada šteta		



228	Ostala kratkoročna potraživanja	332	494
229	Ispravka vrednosti drugih potraživanja	79,635	79,635
DRUGA POTRAŽIVANJA:		18,497	28,432

Društvo je za iznos spornih i sumnjivih potraživanja, izvršilo dodatnu ispravku vrednosti u iznosu od 8.653 hiljada dinara od kupaca u zemlji (potraživanja kod kojih je od dospeća proteklo više od 270 dana) i 0,00 hiljada dinara od kupaca u inostranstvu (potraživanja kod kojih je od dospeća proteklo više od 365 dana) i kod kojih postoji neizvesnost skorije naplate.

3.6. KRATKOROČNI FINANSIJSKI PLASMANI

Opis	232		234	238	u hiljadama dinara	
	Kratkoročni krediti i plasmani matična i zavisna pravna lica	Kratkoročni krediti i plasmani ostala povezana pravna lica	Kratkoročni krediti i zajmovi u zemlji	Deo dugoročnih plasmana koji dospevaju za naplatu u narednoj godini	Ostali kratkoročni plasmani	Ukupno
	2	3	4	5	6	7
Bruto stanje na početku godine	0	0	21,115	2,381	36,702	60,198
Bruto stanje na kraju godine	0	0	19,043	2,477	36,610	58,130
Ispravka vrednosti na početku godine	0	0	18,942	1,073	5,301	25,316
Ispravka vrednosti na kraju godine	0	0	17,776	1,522	5,282	24,580
NETO STANJE						
30.06.2018. godine	0	0	1,267	955	31,328	33,550
31.12.2017. godine	0	0	2,173	1,308	31,401	34,882

Na poziciji 232 kratkoročnih finansijskih plasmana nalaze se potraživanja od: Prodati aranžmani fizičkim licima uz otplatu na rate iznose 14.597 hiljada dinara. Aranžmani čija je starost preko 365 dana su obezvređeni u iznosu od 13.209 hiljada dinara.

Na poziciji 238 evidentirane su kaucije i kratkoročni depoziti.

3.7. GOTOVINSKI EKVIVALENTI I GOTOVINA

		u hiljadama dinara	
		30.Jun.18	31. decembra 2017
240	1. Gotovinski ekvivalenti u dinarima	342	44
241	3. Dinarski poslovni račun	16,912	50,908
244	4. Devizni poslovni račun	6,268	4,530



243	5. Dinarska blagajna	6,342	13,558
246	6. Devizna blagajna	1,656	2,952
242	7. Izdvojena novčana sredstva u dinarima	0	0
242	8. Izdvojena novčana sredstva u devizama	0	0
242	9. Dinarski akreditivi	0	0
242	10. Devizni akreditivi	0	0
248,249	11. Ostala novčana sredstva	(82)	(82)
	UKUPNO (1 do 11)	31,438	71,910

Društvo je na dan 30.06. evidentiralo stanje po deviznim blagajnama i deviznim tekućim računima po srednjem kursu NBS

Na poziciji 249 evidentirana je ispravka vrednosti novčanih sredstava čija je vrednost umanjena po računima 244 (Beobanka, Investbanka i Beogradska banka).

3.8. AKTIVNA VREMENSKA RAZGRANIČENJA

		30.Jun.18	31. decembra 2017
280	1 Unapred plaćeni troškovi	97,992	75,862
281	2 Potraživanja za nefakturisani prihod	152,986	142,378
282	3 Razgraničeni troškovi po osnovu obaveza	0	0
289	4 Ostala aktivna vremenska razgraničenja	0	0
	UKUPNO (1 do 4)	250,978	218,240

Društvo je na dan 30.06. evidentiralo:

Na poziciji 280 - unapred plaćeni troškovi - evidentirane su premije osiguranja u iznosu od 90.714 hilj.din i unapred plaćeno osiguranje putnika u iznos od 3.773 hiljade dinara.

Na poziciji 281 –potraživanja od Direkcije za javni prevoz Grada Beograda za jun 2018 god. od 108.352 hiljada dinara i potraživanje na ime refakcije za gorivo u iznosu od 43.874 hiljade din.

3.9. STRUKTURA KAPITALA

		30.06.2018	31.12.2017
300	1. Akcijski kapital	2,419,460	1,983,512
	I. Svega osnovni kapital	2,419,460	1,983,512
31	II. Neuplaćeni upisani kapital	0	0
320	1. Emisiona premija	0	0
321-9	2. Rezerve	12,797	12,797
	III. Svega rezerve (1+2)	12,797	12,797
33	VI. Neralizovani gubici po osnovu hartija od vrednosti I ostalog sveobuhvatnog rezultata	54,821	57,445
340	10. Neraspoređeni dobitak ranijih godina	1,316,110	914,944
341	11. Neraspoređeni dobitak tekuće godine	77,658	284,167
	VII. Svega neraspoređeni dobitak (10+11)	1,393,768	1,199,111



350	12. Gubitak ranijih godina	942,293	942,293
351	13. Gubitak do visine kapitala tekuće godine	0	0
	IX. Svega gubitak do visine kapitala (12+13)	942,293	942,293
	KAPITAL (I+II+III+IV+V+VI+VII+VIII-IX)	2,828,911	2,195,682

Struktura akcionara:

36,58125 % Akcionarski fond,
 13,38820 % Republika Srbija,
 9,01559 % Grad Beograd,
 7,30212 % PIO Fond RS.
 33,71284 mali akcionari (fizička i ostala pravna lica)

Prema Statutu SP Lasta a.d. Beograd, osnovni kapital podeljen je na 1.867.443 akcija bez nominalne vrednosti a sa računovodstvenom pojedinačnom vrednošću od 1.295,60050 dinara. Knjigovodstvena vrednost jedne akcije na dan 30.06.2018. godine iznosi 1.514,86 dinara. Broj akcionara sa učešćem u kapitalu: 6269
 Vrednost akcije SP Lasta a.d. na Beogradskoj berzi na dan 30.06.2018: 410,00 din.

3.10. DUGOROČNE OBAVEZE

DUGOROČNI KREDITI U ZEMLJI:

DUGOROČNI KREDITI U INOSTRANSTVU:

Kreditor	Rok otplate	Početak otplate	Obezbeđenje	Valuta u kojoj je kredit uzet	u hiljadama dinara	
					Iznos u stranoj valuti	Iznos hiljada dinara
1	2	3	4	6	7	8
Dugoročni krediti u zemlji						
AIK BANKA 10734	31.12.2019	05.09.2013	hipot. Obren.Mladen.Sopot, Pazova, Indija, Prokuplje, Barajevo, zaloga 82 vozila i 10 menica	eur	2,912,193	343,836
VTB BANKA 12723-13	19.06.2020	21.11.2013	hipot.Smed.Palanka, 10 menica i zaloga 39 autobusa	eur	249,352	29,440
AIK BANKA 2932476	31.12.2019	01.09.2015	hipot.Smed.Obren.Valjevo,Sm.Palanka i 25 menica	eur	1,286,782	151,927
POŠTANSKA KASAPEDIONICA 62634009	20.09.2020	27.02.2014	Zaloga potraz. Zelezara-Smederevo, 3 menice	eur	610,805	72,116
POŠTANSKA KASAPEDIONICA 61634001	20.09.2020	30.05.2014	zaloga na 13 vozila 3 menice	rsd	84,877	10,021



AIK BANKA	72447	30.09.2022	30.06.2017	hipoteke,menice	eur	1,325,333	156,479
AIK BANKA	72544	30.12.2022	30.06.2017	hipoteke,menice	eur	3,121,123	368,503
AIK BANKA	74484	10.10.2022	10.07.2017	hipoteke,menice	eur	1,893,333	223,542
AIK BANKA	73708	06.07.2020	18.07.2017	hipoteke,menice	eur	520,000	61,395
AIK BANKA	95630	06.02.2023	06.11.2017	hipoteke,menice	eur	719,400	84,938
AIK BANKA	92332	24.01.2023	24.10.2017	hipoteke,menice	eur	274,214	32,376
AIK BANKA	96503	08.02.2023	08.11.2017	hipoteke,menice	eur	70,148	8,282
AIK BANKA	98152	15.02.2023	15.11.2017	hipoteke,menice	eur	359,367	42,430
AIK BANKA	99025	20.02.2023	20.11.2017	hipoteke,menice	eur	70,148	8,282
AIK BANKA	104069	07.03.2023	07.12.2017	hipoteke,menice	eur	663,000	78,279
AIK BANKA	106785	20.03.2023	20.12.2017	hipoteke,menice	eur	869,483	102,658
AIK BANKA	13128125	19.06.2023	20.04.2018	hipoteke,menice	eur	75,341	8,895
Fond za razvoj			31.01.2018		rsd	50,529	5,966
FOND SOLIDARNOSTI		dec 2023		menica	rsd		712

UKUPNO 15,155,428 1,790,077

Dugoročni krediti u inostranstvu

Československa obchodni banka	31.01.2020.			zaloga 20 autobusa	EUR	191,105	22,563
-------------------------------	-------------	--	--	--------------------	-----	---------	--------

UKUPNO 191,105 22,563

Obaveze po osnovu finansijskog lizinga

Unicredit Leasing d.o.o. 48 ugovora	2023	2012		menica	EUR	1,069,985	126,330
Lipaks d.o.o. 32 ugovora	2019	2011		menica	EUR	211,694	24,994
OTP Leasing d.o.o. 18 ugovora	2019	2011		menica	EUR	65,510	7,735

UKUPNO 1,347,189 159,059

Ostale dugoročne obaveze po osnovu reprograma

Porez na zarade	2021	28.10.2016			RSD		93,037
Doprinos na zarade na teret radnika	2021	28.10.2016			RSD		87,609
Doprinos na zarade na teret poslodavca	2021	28.10.2016			RSD		92,531
Obaveze za PDV	2021	28.10.2016			RSD		10,771
Obaveze za kamatu na poreze i doprinose	2021	28.10.2016			RSD		0
Ostale obaveze	2021	28.10.2016			RSD		5,953
Porez na imovinu	2021	08.07.2016			RSD		4,347



UKUPNO

294,248

UKUPNO DUGOROČNE OBAVEZE

16,693,722 2,265,947

3.11.

KRATKOROČNE FINANSIJSKE OBAVEZE

u hiljadama
dinara

Kreditor	Rok otplate	Početak otplate	Obezbeđenje	Valuta u kojoj je kredit uzet	Iznos u stranoj valuti	Iznos hiljada dinara
1	2	3	4	6	7	8

DEO DUGOROČNIH KREDITA KOJI DOSPEVA DO JEDNE GODINE

AIK BANKA - 29734	31.12.2019	05.09.2013	hipot. Obren.Mladen.Sopot, Pazova, Indija, Prokuplje, Barajevo, zaloga 82 vozila i 10 menica	eur	1,054,204	124,467
VTB BANKA - 12723-13	19.06.2020	21.11.2013	hipot.Smed.Palanka, 10 menica i zaloga 39 autobusa	eur	230,171	27,176
AIK BANKA - 2932476	31.12.2019	01.09.2015	hipot.Smed.Obren.Va ljevo,Sm.Palanka i 25 menica	eur	1,283,848	151,581
KBM BANKA - 236	01.07.2018	01.10.2013	zaloga na 12 vozila i 3 menice	eur	14,706	1,736
POŠTANSKA 62634009	20.09.2020	27.02.2014	Zaloga potraz. Zelezara-Smederevo, 3 menice	eur	488,644	57,693
POŠTANSKA 61634001	20.09.2020	30.05.2014	zaloga na 13 vozila 3 menice	rsd	67,901	8,017
AIK BANKA - 72447	30.09.2022	30.06.2017	hipoteke I menice	eur	413,800	48,856
AIK BANKA - 72544	30.12.2022	30.06.2017	hipoteke I menice	eur	871,011	102,838
AIK BANKA - 74484	10.10.2022	10.07.2017	hipoteke I menice	eur	615,333	72,651
AIK BANKA - 73708	06.07.2020	18.07.2017	hipoteke I menice	eur	475,767	56,173
AIK BANKA - 95630	06.02.2023	06.11.2017	hipoteke I menice	eur	196,200	23,165
AIK BANKA - 2332	24.01.2023	24.10.2017	hipoteke I menice	eur	76,525	9,035
AIK BANKA - 96503	08.02.2023	08.11.2017	hipoteke I menice	eur	19,131	2,259
AIK BANKA - 98152	15.02.2023	15.11.2017	hipoteke I menice	eur	98,009	11,572
AIK BANKA - 99025	20.02.2023	20.11.2017	hipoteke I menice	eur	19,131	2,259
AIK BANKA - 104069	07.03.2023	07.12.2017	hipoteke I menice	eur	176,800	20,874
AIK BANKA - 106785	20.03.2023	20.12.2017	hipoteke I menice	eur	231,862	27,375
AIK BANKA - 1128125	19.06.2023	20.04.2018	hipoteke I menice	eur	17,266	2,039
FAS 11.OKTO MVRI				eur	57,261	6,761



CSOB 25-101	30.06.2019	12.11.2010	zaloga 20 autobusa	eur	70,604	8,336
CSOB 2012	31.01.2020	31.12.2012	zaloga 20 autobusa	eur	327,611	38,680
Lasta		26.06.2018		rsd		39,000
Severtrans		26.06.2018		rsd		2,000
UKUPNO					6,805,786	844,543

DEO OBAVEZA PO FINANSIJSKOM LIZINGU KOJI DOSPEVA DO JEDNE GODINE

Unicredit Leasing d.o.o. 48 ugovora	2023	2012	menica	EUR	528,521	62,401
Lipaks d.o.o. 32 ugovora	2019	2011	menica	EUR	817,853	96,562
Ca Leasing d.o.o. 8 ugovora	2018	2012	menica	EUR	35,689	4,214
OTP Leasing d.o.o. 18 ugovora	2019	2011	menica	EUR	119,807	14,146
UKUPNO					1,501,870	177,323

DEO OSTALIH DUGOROČNIH OBAVEZA PO OSNOVU REPROGRAMA KOJI DOSPEVA DO JEDNE GODINE

Porez na zarade	2021	28.10.2016		RSD		65,470
Doprinosna zarade na teret radnika	2021	28.10.2016		RSD		61,650
Doprinosna zarade na teret poslodavca	2021	28.10.2016		RSD		65,115
Obaveze za PDV	2021	28.10.2016		RSD		7,580
Obaveze za kamatu na poreze i doprinose	2021	28.10.2016		RSD		0
Ostale obaveze	2021	28.10.2016		RSD		4,188
Pprez na imovinu	2021	08.07.2016		RSD		2,174
Fond solidar.stam.izgrad. Smederevo	Dec-2023	Jan-2005		RSD		119
UKUPNO						206,296

UKUPNO KRATKOROČNE FINANSIJSKE OBAVEZE

1,228,162

3.12. OSTALE KRATKOROČNE OBAVEZE

u hiljadama
dınara

30.Jun.18

31. decembra
2017

44 I OBAVEZE IZ SPECIFIČNIH POSLOVA

99,684

122,511



450	1. Neto obaveze po osnovu zarada i naknada zarada	66,058	59,987
451,452	2. Obaveze za poreze i doprinose na zarade i naknade zarada na teret zaposlenog	30,435	28,167
453	3. Obaveze za porez i doprinose na zarade i naknade zarada na teret poslodavca	22,023	20,032
454-456	4. Obaveze za bruto naknade zarada koje se refundiraju	826	1,922
460	5. Obaveze po osnovu kamata i troškova finansiranja	73,409	74,485
461,462	6. Obaveze za dividendu i učešće u dobitku	0	0
463	7. Obaveze prema zaposlenom po osnovu službenog putovanja, smeštaja, otpremnine i drugo	32	46
464	8. Obaveze prema organima upravljanja	461	581
465	9. Obaveze prema fizičkim licima za naknade po ugovorima	1,151	1,812
467	10. Obaveze za kratkoročna rezervisanja	0	0
469	11. Ostale obaveze (obustavljene neto zarade, obaveze za članarine i sl.)	36,430	34,408
	II OBAVEZE PO OSNOVU ZARADA I NAKNADA ZARADA I DRUGE OBAVEZE (1 DO 11)	230,825	221,440
	OSTALE KRATKOROČNE OBAVEZE (I+II)	330,509	343,951

Grupa 44 - Obaveze iz specifičnih poslova odnose se na obaveze po osnovu prodaje karata u ime i za račun drugih pravnih lica.

Pozicija 451-453 sadrži obavezu za porez i doprinose na zarade za jun 2018.god.

Na poziciji 460 Društvo evidentira obračunatu kamatu prema bankama i dobavljačima u iznosu od 6.055 hilj. dinara, a kamatu na stari dug za poreze i doprinose u iznosu 184.362 hilj. din.

3.13. OBAVEZE PO OSNOVU OSTALIH POREZA, DOPRINOSA I DRUGIH DAŽBINA

		u hiljadama dinara	
		30.Jun.18	31. decembra 2017
481	1. Obaveze za porez na dobit preduzeca	33,346	34,891
482	2. Obaveze za poreze, carine i druge dažbine iz nabavke ili na teret troškova	951	1,121
489	3. Ostale obaveze za poreze, doprinose i druge dažbine	1,026	1,580
	OBAVEZE za ostale poreze, doprinose i druge dažbine (1 do 5)	35,323	37,592

3.14. PVR

		u hiljadama dinara	
		30.Jun.18	31. decembra 2017
490	1. Unapred obračunati troškovi	45,997	29,892
491	2. Unapred naplaćeni prihodi	2,431	4,381
495	3. Odloženi prihodi i primljene donacije		0



499	6. Ostala pasivna vremenska razgraničenja		
	PASIVNA VREMENSKA RAZGRANIČENJA (1 do 6)	48,428	34,273

Račun 490: Evidentirani troškovi koji se odnose na jun 2018 godine a za koje je društvo primilo račune u julu 2018. godini.

Račun 491 - Obračunati prihod budućeg perioda: Evidentirana prodaja pretplatnih karata u mesecu junu 2018. za mesec jul 2018 godine i 1.128 očekivani prihod od kamata (prema sklopljenom sporazumu) koje će društvo primiti prilikom prodaje pravnog lica "Dragan Marković"

3.15.	POSLOVNI PRIHODI		
	a) Prihod od prodaje	30.06.2018	30.06.2017
604	1. Prihod od prodaje robe na domaćem tržištu	0	28,205
	Prihod od prodaje robe	0	28,205
610	2. Prihod od prod. proiz. i usl. mat. izav. pr. licima na dom. trž.	6,988	7,143
611	3. Prihod od prod. proiz. i usl. mat. izav. pr. licima na ino. trž.	3,597	2,842
612	4. Prihod od prod. proiz. i usl. ostalim pov. pr. licima na dom. trž.	85,126	103,578
614	5. Prihod od prod. proizvoda i usluga na dom. tržištu	2,476,936	2,819,796
615	6. Prihod od prod. proizvoda i usluga na ino. tržištu	336,998	382,014
	II Prihodi od prodaje proizv. i usluga-ukupno(2-6)	2,909,645	3,315,373
	III Prihod od premija, subv. dotaccija, donacija i		
640	7. Prihodi od zakupnine	79,194	27,407
650	8. Ostali poslovni prihodi	12,826	12,453
659	9. Ostali poslovni prihodi	3,216	3,035
	IV Drugi poslovni prihodi(7+8)	16,042	15,488
	POSLOVNI PRIHODI (I+II+III+IV)	3,004,881	3,358,268

Pozicija 640-odnosi se na povraćaj poreza sa ino. tržišta i akcize na naftne derivate.

3.16.	POSLOVNI RASHODI		
POSLOVNI RASHODI		30.06.2018	30.06.2017
	I Nabavna vrednost		
501	1. Troškovi nabave robe	186	1,047
621	II Prihod od aktiviranja učinaka	14,889	11,602
511	1. Troškovi materijala za izradu	13,536	18,295
512	2. Troškovi ostalog (režijskog) materijala	4,012	4,325
514	3. Troškovi rezervnih delova	154,768	181,742
515	4. Troškovi jednokratnog otpisa alata i inventara	306	533
	III TROŠKOVI MATERIJALA (1 do 4)	1,176,545	204,895
513	IV Troškov goriva i energije	977,201	993,950
520	1. Troškovi zarada i naknada (bruto)	667,543	662,492
521	2. Troškovi poreza i dopr. na zarade i nakn. na teret posl.	132,311	131,150
522	3. Troškovi naknada po ugovoru o delu	729	1,535
524	4. Troškovi naknada po ugovoru o privr. i povr. poslovanja	19,605	



525	5. Troškovi naknada fizičkim licima po osnovu ostalih ugovora	2,619	3,146
526	6. Troškovi naknada čl. organima upravljanja i nadzora	5,118	2,986
529	7. Ostali lični rashodi i naknade	40,221	53,288
	IV TROŠKOVI ZARADA, NAKNADA ZARADA I OSTALI LIČNI RASHODI(1-7)	868,146	854,597
530	1. Troškovi usluga na izradi učinaka	57,385	265,563
531	2. Troškovi transportnih usluga	15,428	16,715
532	3. Troškovi usluga na održavanju	23,965	35,383
533	4. Troškovi zakupnina	24,840	13,452
534	5. Troškovi sajmovi	293	380
535	6. Troškovi reklame i propagande	2,498	1,620
539	7. Troškovi ostalih usluga	185,422	207,677
	V TROŠKOVI PROIZVODNIH USLUGA (1 do 7)	309,831	540,790
540	VITROŠKOVI AMORTIZACIJE	316,923	291,330
550	1. Troškovi neproizvodnih usluga	69,329	76,282
551	2. Troškovi reprezentacije	1,430	3,787
552	3. Troškovi premije osiguranja	71,738	57,878
553	4. Troškovi platnog prometa	9,618	8,769
554	5. Troškovi članarina	2,235	2,689
555	6. Troškovi poreza	22,734	25,055
559	7. Ostali nematerijalni troškovi	5,794	8,529
	VII NEMATERIJALNI TROŠKOVI (1 do 7)	182,878	182,989
	POSLOVNI RASHODI(I-II+III+IV+V+VI+VII)	2,839,620	3,057,996

3.17. FINANSIJSKI PRIHODI

FINANSIJSKI PRIHODI	30.06.2018	30.06.2017
660 1. Fin. prihodi od matičnih i zavisnih pr. lica	30,135	874
662 2. Prihodi od kamata	430	809
663 3. Pozitivne kursne razlike	826	11,039
664 4. Prihodi od efekata valutne klauzule	11,864	54,780
FINANSIJSKI PRIHODI(1-4)	43,255	67,502

Pozicija 660 odnosi se na drimljenu dividendu od zavisnog pravnog lica Lastra doo u iznosu od 30.000 hiljada din i pozitivne kursne razlike nastale iz odnosa sa zavisnim pravnim licima.

3.18. FINANSIJSKI RASHODI

FINANSIJSKI RASHODI	30.06.2018	30.06.2017
---------------------	------------	------------



560	1. Fin. rashodi od odnosa sa matičnih i zavisnih pr.lica	8	298
561	2. Fin. rashodi od odnosa sa ostalim povezanim pr.lica		
562	3. Rashodi kamata	135,005	116,793
563	4. Negativne kursne razlike	1,535	2,055
564	5. Negativni efekti valutne klauzule	124	844
569	6. Ostali finansijski rashodi		
	FINANSIJSKI RASHODI(1-6)	137,674	119,990

Pozicija 560 odnosi se na negativne kursne razlike i kamate nastale iz odnosa sa zavisnim pravnim licima.

Pozicija 562 odnosi se na kamate dobavljačima, kamate po kreditima, zatezne kamate, kamate na poreze i doprinose koji su ušli u reprogram.

3.19. OSTALI PRIHODI

OSTALI PRIHODI		30.06.2018	30.06.2017
673	1. Dobici od prodaje materijala		872
674	2. Viškovi	4,144	61
677	3. Prihod od smanjenja obaveza	1	133
678	4. Prihodi po osnovu ukidanja rezervisanja za godišnje odmore		9,189
679	5. Ostali nepomenuti prihodi	4,216	51,536
689	6. Prihod od usklađivanja vred.ostale imovine	6	540
	OSTALI PRIHODI(1-6)		62,331
683	7. Prihod od usklađivanja učešća u kapitalu		
685	8. Prihod od usklađivanja vrednosti portafizivanja	4,917	11,753
	ukupno(7+8)	4,917	11,753

3.20. OSTALI RASHODI

OSTALI RASHODI		30.06.2018	30.06.2017
570	1. Gubici po osnovu rash.i prodaje nekr.postr.i oprme		
574	2. Manjkovi	452	1,502
576	3. Rashodi po osnovu direktnog otpisa		
577	4. Rashodi po osnovu rash.zaliha robe i materijala	25	8
579	5. Ostali nepomenuti rashodi	7,870	16,550
589	6. Obezvređenje ostale imovine	131	850
	OSTALI RASHODI(1-6)	8,478	18,910
585	6. Obezvređenje potraživanja od kupaca.	9,157	18,910

3.21. NETO DOBITAK/NETO GUBITAK POSLOVANJA KOJE SE OBUSTAVLJA

NETO DOBITAK/NETO GUBITAK KOJI SE OBUSTAVLJA		30.06.2018	30.06.2017
692	1. Efekti promene rač.pol.i isprav. grešaka iz ran.god.	80	151



592	2.Efekti promene rač.pol.i isprav. grešaka iz ran.god.	464	96
	NETO DOBITAK(1-2)	-384	55

4. UPRAVLJANJE FINANSIJSKIM RIZICIMA

Ciljevi upravljanja rizicima finansijskih instrumenata

Poslovanje Društva je izloženo različitim finansijskim rizicima: tržišnom riziku, finansijskom riziku (deviznom i kamatnom), kreditnom riziku i riziku likvidnosti. Finansijski rizici se sagledavaju na vremenskoj osnovi i prevashodno se izbegavaju umanjem izloženosti Društva ovim rizicima.

Društvo ne koristi nikakve finansijske instrumente zaštite od efekata finansijskih rizika na poslovanje iz razloga što takvi instrumenti nisu u širokoj upotrebi, niti postoji organizovano tržište takvih instrumenata u Republici Srbiji.

Tržišni rizik

Društvo je osetljivo na prisustvo sistemskih rizika koji podrazumevaju rizike ekonomskog okruženja u okviru države, privredne grane i sl. na koje Društvo ne može da utiče: inflacija, promena poreskih propisa, carinskih propisa, limitiranje kamatnih stopa, privrednog okruženja, konkurencije, sirovinske baze i sl.

Ukoliko postoje nesistemski rizici, oni se identifikuju kroz uspešnost poslovanja uprave Društva.

Finansijski rizik

U svom poslovanju Društvo je izloženo finansijskim rizicima koji se javlja kao devizni rizik i rizik od promene kamatnih stopa. Zadatak upravljanja tržišnim rizicima jeste da se upravlja i kontroliše izloženost tržišnim rizicima u okviru prihvatljivih pokazatelja, uz optimizaciju prinosa Društva.

Kamatni rizik

Društvo je izloženo riziku promene kamatnih stopa na plasmanima i obavezama kod kojih su kamatne stope varijabilne. Ovaj rizik zavisi od finansijskog tržišta i Društvo nema na raspolaganju instrumente kojima bi ublažilo njegov uticaj.

Struktura plasmana i obaveza na dan 30.jun 2017. i 31.12.2016. godine sa stanovišta izloženosti kamatnom riziku data je u sledećem pregledu:

KAMATNI RIZIK		2018	2017
Finansijska sredstva			
<i>Nekamatnosna</i>		782,075	817,300
Kamatnosna (fiksna kamatna stopa)		-	-
Kamatnosna (varijabilna kamatna stopa)		-	-
		782,075	817,300
Finansijske obaveze			
<i>Nekamatnosne</i>		1,222,045	1,408,995
Kamatnosne (fiksna kamatna stopa)		3,176,502	3,458,817
Kamatnosne (varijabilna kamatna stopa)		730,206	1,004,599
		5,128,753	5,872,411



	2018		2017	
	1%	-1%	1%	-1%
Finansijska sredstva	-	-	-	-
Finansijske obaveze	(39,067.08)	39,067.08	(44,634)	44,634
	(39,067)	39,067	(44,634)	44,634

Devizni rizik

Izloženost Društva deviznom riziku se odnosi na ostale dugoročne finansijske plasmane, kratkoročne finansijske plasmane, potraživanja, gotovinu i gotovinske ekvivalente, dugoročne kredite, ostale dugoročne obaveze, kratkoročne finansijske obaveze i obaveze iz poslovanja nominirane u stranoj valuti.

Knjigovodstvena vrednost monetarnih sredstava i obaveza Društva u stranim valutama na dan izveštavanja je sledeća:

	Imovina		Obaveze	
	2018	2017	2018	2017
IZNOS	134,289	126,804	3,055,667	3,943,044
	134,289	126,804	3,055,667	3,943,044

	2018		2017	
	10%	-10%	10%	-10%
IZNOS	(292,138)	292,138	(310,269)	310,269
	(292,138)	292,138	(310,269)	310,269

Na osnovu obelodanjene strukture imovine i obaveza u stranim valutama evidentno je da je Društvo osetljivo na promene deviznog kursa EUR.

Osetljivost Društva na apresijaciju i depresijaciju RSD za 10% u odnosu na pomenute strane valute, predstavlja procenu rukovodstva Društva u pogledu mogućih promena kursa RSD u odnosu na EUR.



Kreditni rizik

Društvo je izloženo kreditnom riziku koji predstavlja rizik da dužnici neće biti u mogućnosti da dugovanja prema Društvu izmire u potpunosti i na vreme, što bi imalo za rezultat finansijski gubitak Društva. Kreditni rizik obuhvata dugoročne i kratkoročne finansijske plasmane, potraživanja i date garancije i jemstva trećim licima.

U Republici Srbiji ne postoje specijalizovane rejting agencije koje vrše nezavisnu klasifikaciju i rangiranje privrednih društava. Usled toga, Društvo je prinuđeno da koristi ostale javno dostupne finansijske informacije (npr. podatke o bonitetu koje pruža Agencija za privredne registre) i interne istorijske podatke o saradnji sa određenim poslovnim partnerom u cilju određivanja njegovog boniteta. Na osnovu boniteta kupca, utvrđuje se iznos njegove maksimalne kreditne izloženosti, u skladu sa poslovnom politikom usvojenom od strane rukovodstva Društva. Iznos maksimalne kreditne izloženosti revidira se najmanje jednom godišnje.

U slučaju povećanja iznosa dospelih potraživanja i shodno tome povećane izloženosti kreditnom riziku, Društvo primenjuje mehanizme predviđene poslovnom politikom. Izloženost Društva kreditnom riziku ograničena je uglavnom na potraživanja od kupaca na dan bilansa.

Rizik likvidnosti

Rukovodstvo Društva upravlja rizikom likvidnosti na način koji mu obezbeđuje da Društvo u svakom trenutku mora da ispunjava sve svoje dospеле obaveze. Društvo upravlja rizikom likvidnosti održavajući odgovarajuće novčane rezerve, praćenjem planiranih i stvarnih novčanih tokova i održavanjem adekvatnog odnosa priliva finansijskih sredstava i dospeća obaveza.

Ročnost dospeća finansijskih obaveza Društva data je u sledećoj tabeli:

INDIKATORI OPŠTE LIKVIDNOSTI		2018 godina	2017 godina
1	OBRTNA IMOVINA / KRATKOROČNE OBAVEZE	0,28	0,50
INDIKATORI UBRZANE LIKVIDNOSTI			
2	OBRTNA IMOVINA BEZ ZALIHA / KRATKOROČNE OBAVEZE	0,23	0,44
INDIKATORI TRENUTNE LIKVIDNOSTI			
3	GOTOVINA I GOT. EKVIVALENTI / KRATKOROČNE OBAVEZE	0,01	0,03

Prikazani iznosi zasnovani su na nediskontovanim novčanim tokovima na osnovu najranijeg datuma na koji će Društvo biti obavezno da takve obaveze namiri (aktuelni anuitetni plan).

UPRAVLJANJE RIZIKOM KAPITALA

U postupku upravljanja kapitalnim rizikom, rukovodstvo Društva ima za cilj očuvanje mogućnosti da posluje po principu stalnosti poslovanja, istovremeno maksimizirajući prinose vlasnicima i drugim interesnim stranama putem optimizacije odnosa duga i kapitala. Rukovodstvo Društva pregleda strukturu odnosa dugova i kapitala na godišnjoj osnovi.



Društvo analizira kapital kroz pokazatelj zaduženosti. Ovaj pokazatelj izračunava se kao odnos neto obaveza (zaduženosti) i ukupnog kapitala. Neto zaduženost se obračunava tako što se ukupne finansijske obaveze (kratkoročne i dugoročne) umanje za gotovinu i gotovinske ekvivalente. Ukupan kapital predstavlja zbir svih kategorija kapitala prikazanih u bilansu stanja i neto zaduženosti.

Pokazatelj zaduženosti na dan 31. decembra 2015. i 30.06.2016. godine su bili sledeći:

RIZIK KAPITALA		
1. Obaveze (dugoročne i kratkoročne)	5,221,989	5,465,740
2. Kapital	<u>2,828,911</u>	<u>2,750,446</u>
Ukupan kapital	8,019,462	8,144,276
Pokazatelj zaduženosti (1/2)	<u>184.6%</u>	<u>198.7%</u>
Gotovina i gotovinski ekvivalenti	31,438	71,910
Neto zaduženost	5,190,551	5,393,830
Pokazatelj zaduženosti	64.7%	66.2%

Zakonski zastupnik

Toni Gajić

POLUGODIŠNJI IZVEŠTAJ O POSLOVANJU DRUŠTVA

OPŠTI PODACI

1	Poslovno ime:	SAOBRAČAJNO PREDUZEĆE LASTA AD BEOGRAD
	Sedište i adresa:	Beograd, Autoput Beograd-Niš 4
	Matični broj:	07019734
	PIB:	100002006
2	WEB site:	www.lasta.rs
3	Broj i datum rešenja o upisu u registar privr. sub.	BD 63468 od 08.10.2005.
4	Delatnost (šifra i opis)	4939 Ostali prevoz putnika u kopnenom saobraćaju
5	Broj zaposlenih na dan 30.06.2018.	1.999
6	Broj akcionara (na dan 30.06.2018.)	6.269

8	Deset najvećih akcionara po broju akcija na dan 30.06.2018. godine		
R.br.	Ime i prezime (poslovno ime)	Broj akcija na dan 30.06.2018. godine	% Od ukupne emisije
1	AKCIONARSKI FOND AD BEOGRAD	683,134	36,58125
2	REPUBLIKA SRBIJA	250,017	13,38820
3	GRAD BEOGRAD	168,361	9,01559
4	PIO FOND RS	136,363	7,30212
5	REPUBLIČKI FOND ZA PENZIJSKO I INV. OSIG.	28,575	1,53017
6	VRANEŠEVIĆ DANKO	15,474	0,82862
7	REPUBLIČKI ZAVOD ZA ZDRAVSTV.	14,112	0,75569
8	SKUPŠTINA OPŠTINE SMEDEREVO	13,576	0,72698
9	MILATOVIĆ MARKO	10,000	0,53549
10	GRAD VALJEVO	8,736	0,46781

9	Vrednost osnovnog kapitala	2.419.460.079,49 dinara
10	Broj i vrsta izdatih akcija	1.867.443 Obične akcije sa pravom glasa
	Nominalna vrednost akcije:	bez nominalne vrednosti
	CIF kod:	ESVUFR
	ISIN broj:	RSLASTE96552

11	Podaci o povezanosti sa drugim pravnim licima:	
1	Podaci o zavisnim društvima:	
R.br.	Poslovno ime	Sedište i poslovna adresa
1	SP "LASTRA" DOO	Lazarevac, Vladike Nikolaja Velimirovića 12
2	DOO "LASTA MONTENEGRO"	Podgorica, Trg Golootočkih žrtava 1
3	SP "LASTA" DOO	Banja Luka, Bul. Srpske vojske 17
2	Podaci o ostalim povezanim pravnim licima:	
R.br.	Poslovno ime	Sedište i poslovna adresa
1	PANONIJBUS DOO	Novi Sad, Put novosadskog partizanskog odreda 1 A



12	Poslovno ime, sedište i adresa revizorske kuće koja je je revidirala poslednji finansijski izveštaj	Grant Thornton doo, Kneginje Zorke 2/4 Beograd
13	Naziv organizovanog tržišta na koje su uključene akcije	Beogradska berza ad Beograd, Omladinskih brigada br.1, Novi Beograd
14	PODACI O UPRAVI DRUŠTVA U MOMENTU SASTAVLIJANJA IZVEŠTAJA	
1	Članovi uprave - Nadzorni odbor	
R.br.	Ime i prezime	Obrazovanje
1	Dejan Mikuletić, predsednik	Diplomirani menadžer
2	Voislav Vukičević, član	Diplomirani pravnik
3	Saša Milićević, član	Dipl. ekon – menadžer u bankarstvu
4	Miodrag Anđelković, član	Diplomirani menadžer
5	Vladan Sekulić, član	Diplomirani menadžer
6	Zlatomir Gnjidić, član	Oficir u penziji
7	Dragana Milovanović, član	Dipl. inž. saobr.
2	Članovi izvršnog odbora	
R.br.	Ime i prezime	Obrazovanje, funkcija
1	Toni Gajić	Diplomirani ekonomista, Predsednik IO direktora SP Lasta a.d. Beograd
2	Ivana Pavić	Dipl. ekon. – Izvršni direktor SP Lasta a.d. Beograd
3	Branislav Stanković	Dipl. pravnik – Izvršni direktor SP Lasta a.d. Beograd
15	Ukupni troškovi naknade za članove Nadzornog odbora na dan 30.06.2018.	5,117,773



12	Poslovno ime, sedište i adresa revizorske kuće koja je je revidirala poslednji finansijski izveštaj	Grant Thornton doo, Kneginje Zorke 2/4 Beograd
13	Naziv organizovanog tržišta na koje su uključene akcije	Beogradska berza ad Beograd, Omladinskih brigada br.1, Novi Beograd

14	PODACI O UPRAVI DRUŠTVA U MOMENTU SASTAVLJANJA IZVEŠTAJA	
1	Članovi uprave - Nadzorni odbor	
R.br.	Ime i prezime	Obrazovanje
1	Dejan Mikuletić, predsednik	Diplomirani menadžer
2	Voislav Vukićević, član	Diplomirani pravnik
3	Saša Milićević, član	Dipl. ekon – menadžer u bankarstvu
4	Mirodrag Anđelković, član	Diplomirani menadžer
5	Vladan Sekulić, član	Diplomirani menadžer
6	Zlatomir Gnjidić, član	Oficir u penziji
7	Dragana Milovanović, član	Dipl. inž. saobr.
2	Članovi Izvršnog odbora	
R.br.	Ime i prezime	Obrazovanje, funkcija
1	Toni Gajić	Diplomirani ekonomista, Predsednik IO direktora SP Lasta a.d. Beograd
2	Ivana Pavić	Dipl. ekon. – Izvršni direktor SP Lasta a.d. Beograd
3	Branislav Stanković	Dipl. pravnik – Izvršni direktor SP Lasta a.d. Beograd
15	Ukupni troškovi naknade za članove Nadzornog odbora na dan 30.06.2018.	5,117,773



ISTORIJAT DRUŠTVA

Vlada Narodne Republike Srbije u februaru 1947. osniva državno preduzeće republičkog značaja za autobuski saobraćaj koje nosi naziv Autobusko preduzeće Srbije Lasta. Lasta počinje s radom 1. aprila i taj dan se slavi kao dan firme.

Tokom 50-ih godina autobuske stanice i vozila ustupaju se gradovima u kojima se nalaze, što predstavlja temelje lokalnih saobraćajnih preduzeća u Srbiji. Turistički biro Beograda pripojen je Lasti 1959. godine.

Lasta 1961. godine osniva tri samostalna pogona: za putnički saobraćaj, za teretni saobraćaj i samostalni pogon Turist biro, a od 1964. godine je registrovana i za međunarodni transport robe i putnika, kao i za turističke poslove sa inostranstvom. Od decembra 1966. godine Lasta se specijalizuje za prevoz putnika, prestaje da se bavi prevozom robe i gasi Pogon za teretni saobraćaj.

Tokom 1977. godine otvorena je nova autobuska stanica sa 18 perona, u Železničkoj ulici u Beogradu. U Beogradu je otvoren i Elektronski računski centar, prvi u saobraćajnom preduzeću u zemlji.

1984. godine Lasta je zvanični prevoznik sportista na Zimskim olimpijskim igrama u Sarajevu, sa 60 autobusa i 120 vozača.

1990. godine dolazi do reorganizacije Laste u jedinstveno društveno preduzeće. Tokom 90-ih godina Lasta radi u teškim okolnostima. 1996. godine dolazi do povratka na evropsku scenu.

1997. godine, Lasta postaje članica Eurolines-sistema međunarodnog autobusnog saobraćaja.

Od 2000. godine Lasta posluje kao akcionarsko društvo. Proces konsolidacije i modernizacije preduzeća započet je 2001. godine, kada je izvršena nabavka 14 vozila za prigradski saobraćaj i 16 novih visokoturističkih autobusa. Iste godine usvojen je predlog za reorganizaciju kompletnog preduzeća, kao i novi Statut koji je i danas na snazi.

Poreski obveznik se trenutno nalazi u procesu privatizacije.

OPŠTI OPIS POSLOVANJA DRUŠTVA

SP LASTA AD BEOGRAD je saobraćajno preduzeće koje u većinskom vlasništvu Republike Srbije, te suštinski predstavlja glavnu kompaniju u okviru grupe povezanih lica čiji je član.

Osnovna delatnost Laste je drumski putnički saobraćaj koji se obavlja kroz međunarodni, međugradski, prigradski, gradski, vanlinijski i ugovoreni prevoz, a prateće delatnosti obavljaju se kroz pružanje usluga u turizmu, ugostiteljstvu, trgovini, protektiranju guma, remontu autobusa, servisnim i uslugama tehničkog pregleda.

SP Lasta je članica međunarodne organizacije autobuskih prevoznika- EUROLINES.

Osnovna delatnost Laste je drumski putnički saobraćaj koji se obavlja kroz linijski, vanlinijski i ugovoreni prevoz.

Linijski prevoz putnika je javni prevoz putnika koji se obavlja na određenoj liniji po redu vožnje. Linijski prevoz obuhvata gradski, prigradski, međugradski i međunarodni prevoz.

Prateće delatnosti Lasta obavlja kroz pružanje usluga u turizmu, ugostiteljstvu, trgovini, protektiranju guma, servisnim i uslugama tehničkog pregleda.

U međunarodnom saobraćaju Lasta održava više od 70 linija i pokriva teritorije Italije, Švajcarske, Belgije, Francuske, Nemačke, Austrije, Holandije, Češke, Slovačke, Danske, Švedske, Slovenije, Hrvatske, Federacije BiH, Crne Gore i Makedonije.

Međugradski prevoz se obavlja između naseljenih mesta dve ili više opštine. Lasta pokriva skoro celu teritoriju zemlje, pored redovnih linija, u zimskom i letnjem periodu uvode se sezonski polasci ka većim planinskim i primorskim turističkim centrima.



Gradski prevoz je linijski prevoz putnika koji se obavlja na teritoriji grada Beograda, odnosno naseljenog mesta. Gradske linije postoje i u Mladenovcu, Aranđelovcu, Smederevu, Smederevskoj Palanci, Inđiji, Obrenovcu i Valjevu.

Lasta opslužuje prigradske i lokalne linije na teritoriji grada Beograda. Prigradski autobusi polaze sa autobuske stanice Lasta u Beogradu, sa terminusa na Šumicama i Banovom Brdu.

Ugovoreni prevoz putnika SP Lasta obavlja za prevoz radnika privrednih sistema i za prevoz učenika osnovnih i srednjih škola.

Vanlinijski prevoz putnika je javni prevoz putnika za koji se uslovi prevoza utvrđuju posebno za svaku vožnju. SP Lasta vrši iznajmljivanje autobusa za sva fizička i pravna lica kojima su vozila potrebna za sopstvene potrebe ili turizam.

Ponuda Turističke agencije Lasta zasniva se na organizaciji i realizaciji turističkih aranžmana, letovanja i zimovanja, đачkih i stručnih ekurzija i sajмова, u zemlji i inostranstvu uz mogućnost posebnog prilagođavanja potrebama i željama korisnika.

U Lastinim auto centrima vrši se održavanje i servisiranje vozila, protektiranje auto guma, karoseriranje autobusa, servis WABCO uređaja, pregled i baždarenje tahografa u ovlašćenoj metrološkoj laboratoriji, kao i tehnički pregled vozila. Usluge su namenjene Lastinim poslovnim organizacijama, kao i trećim licima.

Protektivnica guma u Smederevskoj Palanci je osnovana 1978. godine ugovorom o franšizi sa najpoznatijom firmom za protektiranje guma Bandag. Od osnivanja do danas protektivirano je oko pola miliona guma.

SP Lasta je lider u drumskom prevozu putnika u Srbiji i Jugoistočnoj Evropi i jedan od vodećih brendova u Srbiji.

Postavljanjem visokih standarda u poslovanju i sledeći osnovne vrednosti koje se odnose na sigurnost prevoza, pouzdanost autobusa i kvalitet usluge, kompanija je ostvarila poziciju značajnog i društveno odgovornog partnera.

Svest o socijalnoj odgovornosti kao i prosperitet u poslovanju pruža mogućnosti angažovanja u mnogim sportskim, kulturnim, umetničkim i humanitarnim aktivnostima koje su od značaja za celu društvenu zajednicu.

Planovi kompanije su usmereni na konsolidaciju, privatizaciju i na dalje širenje kapaciteta, nastavak angažovanja na poslovima vezanim za investiciono održavanje i povećavanje udobnosti i kvaliteta rada u svim segmentima, kao i primenu inovativnih tehnologija, u cilju stalnog poboljšanja kvaliteta usluga korisnicima i unapređenja odgovornosti prema svim učesnicima u saobraćaju.

ORGANIZACIONA STRUKTURA PORESKOG OBVEZNIKA

SP Lasta Beograd je privredno društvo u čijem sastavu posluju sledeće organizacione celine:

- Stručne Službe Društva

PROFITNE ORGANIZACIJE

- PO Prigradski saobraćaj

- PO Srem

- PO Valjevo

- PO Smederevo

- PO S. Palanka

- PO MIMS u Beogradu

POSLOVNE ORGANIZACIJE

- Avala

- Mladenovac

- Obrenovac

- Gradski saobraćaj

- Protekt



- Lasta Bus
- RADNE JEDINICE
- Sopot
- Barajevo
- Aranđelovac
- OGRANCI
- Lasta Travel Turizam
- Lasta ugostiteljstvo i trgovina

INFORMACIJE O KADROVSKIM PITANJIMA

Pregled broja zaposlenih po PO sa obrazovnom strukturom:

PREDMET: Izveštaj o broju zaposlenih u S.P. Lasta a.d. Beograd na dan 30.06.2018.godine													
NAZIV PO	ZAPOSLENI								PP POSLOVI LASTA	PP POSLOVI AGENCIJA	ODREĐENO	NEODREĐENO	
	VSS	VŠS	SSS	VKV	KV	PK	NK	UKUPNO					
PO za M i MS	16	22	150	11	154	7	7	367	0	0	8	359	
PO Lasta - Avala	9	7	91	5	127	8	14	261	1	2	26	232	
RJ Sopot	1	2	19	2	47	0	10	81	0	3	11	67	
RJ Barajevo	0	0	14	1	26	2	6	49	3	0	6	40	
Tehničko održavanje	7	10	50	19	80	9	11	186	1	0	6	179	
Lasta - Mladenovac	5	4	88	7	121	1	5	231	2	1	22	206	
Lasta - Obrenovac	5	5	34	1	71	2	3	121	6	1	10	104	
Lasta - Palanka	4	3	34	2	51	0	1	95	0	1	11	83	
Lasta - Protekt	0	0	2	0	6	0	0	8	0	0	0	8	
Lasta - Smederevo	4	4	62	5	92	10	3	180	0	0	28	152	
Lasta - Valjevo	5	2	35	4	46	3	1	96	4	2	15	75	
Lasta - Bus	0	0	2	1	7	1	0	11	0	0	0	11	
Lasta - Srem	7	2	44	3	64	0	3	123	0	0	12	111	
TTU	11	5	15	0	6	3	3	43	0	0	0	43	
Stručne službe društva	69	21	46	1	9	0	1	147	0	0	3	144	
UKUPNO	143	87	686	62	907	46	68	1999	17	10	158	1814	

ANALIZA KRATKOROČNE FINANSIJSKE RAVNOTEŽE

Redni broj	Pozicija	Vrednosti po godinama			
		Tekuća godina		Prethodna godina	
		Iznos	Odnos prema poslovnoj aktivi (%)	Iznos	Odnos prema poslovnoj aktivi (%)
1	Gotovina	31,438	0.36%	71,910	0.81%
2	Potraživanja	307,095	3.55%	300,617	3.40%
3	Kratkoročni finansijski plasmani	33,550	0.39%	34,882	0.39%
4	PDV, AVR i odložena poreska sredstva	312,942	3.62%	314,797	3.56%
5	Likvidna i kratkoročno vezana sredstva (1 do 4)	685,025	7.91%	722,206	8.18%
6	Kratkoročne finansijske obaveze	1,228,162	14.19%	1,121,393	12.69%
7	Obaveze iz poslovanja i primljeni avansi	1,312,710	15.17%	1,274,443	14.43%
8	Ostale obaveze	415,170	4.80%	416,513	4.72%
9	Kratkoročni izvori finansiranja (6 do 8)	2,956,042	34.15%	2,812,349	31.84%
"ACID" TEST (5:9)		1: 4.32		1: 3.89	



ANALIZA DUGOROČNE FINANSIJSKE RAVNOTEŽE				
Redni broj	Pozicija	Vrednosti po godinama		
		Tekuća godina	Prethodna godina	Prethodna godina (PS)
1	Kapital	2,828,911	2,750,446	1,910,764
2	Dugoročna rezervisanja	325,277	338,165	298,296
3	Dugoročne obaveze	2,265,947	2,653,391	2,386,391
4	Gubitak iznad visine kapitala	0	0	0
5	Kapital i dug. obaveze (1 do 3 - 4)	5,420,135	5,742,002	4,595,451
6	Neplaćeni upisani kapital	0	0	0
7	Nematerijalna ulaganja	2,026	2,712	7,265
8	Nekretnine, postrojenja, oprema	7,401,132	7,536,569	6,993,103
9	Biološka sredstva	0	0	0
10	Dugoročni finansijski plasmani	409,992	409,891	411,039
11	Dugoročna potraživanja	0	0	0
12	Dug. vezana sredstva bez zaliha (6 do 11)	7,813,150	7,949,172	7,411,407
13	Obrtni fond (5 - 12)	(2,393,015)	(2,207,170)	(2,815,956)
14	Zalihe (stalne)	157,168	162,139	164,945
15	Procenat pokriva stalnih zaliha obrtnim fondom (11/12*100)	-1522.58%	-1361.28%	-1707.21%

FINANSIJSKA STABILNOST				
Red. Br	Pozicija	Tekuća godina	Prethodna godina	Prethodna godina (PS)
1	Upisani neplaćeni kapital	0	0	0
2	Stalna imovina	7,813,150	7,949,172	7,411,407
3	Zalihe	157,168	162,139	164,945
	I. Dugoročno vezana imovina (1 do 3)	7,970,318	8,111,311	7,576,352
4	Kapital umanjen za gubitke do visine kapitala i otkupljene sopstvene akcije	2,828,911	2,750,446	1,910,764
5	Dugoročna rezervisanja	325,277	338,165	298,296
6	Dugoročne obaveze	2,265,947	2,653,391	2,386,391
	I. Trajni i dugoročni kapital (4 do 6)	5,420,135	5,742,002	4,595,451
	Koeficijent finansijske stabilnosti (I/II)	1.47	1.41	1.65
	Referentna vrednost ...treba da bude manje od...	1.00	1.00	1.00
Razlika		2,550,183	2,369,309	2,980,901



INDIKATORI PROFITABILNOSTI				
1	ROA (Stopa povrata na imovinu)	0.90%	3.22%	-
2	ROE (Stopa povrata na uloženi kapital)	2.75%	10.33%	-
3	Profitna marža	2.53%	8.12%	-
4	Obrt imovine	35.50%	39.62%	-
INDIKATORI OBRTA SREDSTVA				
1	PROSEČNA OBRтна IMOVINA/ PRIHOD OD PRODAJE TEKUĆE GODINE	0.38	0.36	-
2	PROSEČNA UKUPNE ZALIHE/ PRIHOD PRODAJE TEKUĆE GODINE	0.05	0.05	-
3	PROSEČNE ZALIHE ROBE/ PRIHOD OD PRODAJE ROBE	#DIV/0!	#DIV/0!	-
INDIKATORI OPŠTE LIKVIDNOSTI				
1	OBRтна IMOVINA / KRATKOROČNE OBAVEZE	0.28	0.50	0.28
2	OBRтна IMOVINA BEZ ZALIHA / KRATKOROČNE OBAVEZE	0.23	0.44	0.24
INDIKATORI UBRZANE I TEKUĆE LIKVIDNOSTI				
6.1.	GOTOVINA / KRATKOROČNE OBAVEZE	0.01	0.03	0.04

OPIS ZNAČAJNIH DOGAĐAJA KOJI SU SE DOGODILI U PRVIH ŠEST MESECI 2018. GODINE I OČEKIVANJA U NAREDNOM PERIODU

PROIZVODNI PROGRAM

SP Lasta AD Beograd organizuje svoje poslovne aktivnosti kroz rad osam Poslovnih organizacija u čijem sastavu funkcionišu četiri radne jedinice. Inventarski raspolaze sa 923 autobusa prosečne starosti 11,54 godina. Osnovna delatnost SP Lasta AD Beograd je drumski putnički saobraćaj koji se obavlja kroz linijski (prigradski, međumetni i međunarodni), vanlinijski i ugovoreni prevoz, sa oko 50 miliona kilometara godišnje. Prateće delatnosti Lasta obavlja kroz pružanje usluga u turizmu, ugostiteljstvu, protektiranju guma, servisnim uslugama tehničkog pregleda.

SAOBRAĆAJ

U tabeli 1 prikazana je uporedna pređena kilometraže i ostvareni prihod u prvih šest meseci u 2017. i 2018. godini po vrstama saobraćaja. Primetno je da su i ukupna kilometraža i ukupni prihod u 2018. godini za oko 5% manji nego u 2017. godini. Procentualno, najveći pad u realizaciji kilometraže je u vanlinijskom saobraćaju (54,3%), i ugovorenim prevozu (4,7%), a najveći pad prihoda je u vanlinijskom saobraćaju (54.1%), međunarodnom prevozu (4,9%) te u ugovorenim (2,4%) i gradsko – prigradskom saobraćaju (2,9%).

Tabela 1. – Realizovana kilometraža i ostvareni prihod od saobraćaja za period januar – jun 2018. godine



	KILOMETRI	KILOMETRI	KILOMETRI	PRIHOD	PRIHOD	PRIHOD
	FY17	FY18	FY18/FY17	FY17	FY18	FY18/FY17
Gradsko-prigradski saobraćaj	10.651.804	10.543.285	-1,0%	1.336.200.605	1.297.781.720	-2,9%
Međugradski saobraćaj	7.200.876	7.158.255	-0,6%	705.059.049	700.428.086	-0,7%
Međunarodni saobraćaj	3.564.422	3.548.725	-0,4%	561.782.550	534.183.302	-4,9%
Ugovoreni prevoz	1.070.183	1.019.497	-4,7%	226.613.389	221.065.582	-2,4%
Vanlinijski saobraćaj	1.587.315	726.157	-54,3%	134.921.184	61.933.400	-54,1%
Nulta km	1.390.322	1.351.335	-2,8%			
Ukupno km	25.464.921	24.347.253	-4,4%	2.964.576.777	2.815.392.090	-5,0%

Gradsko – prigradski saobraćaj

U gradsko-prigradskom saobraćaju u prvih šest meseci ove godine realizovano je 10.543.285 kilometara, što je za 1% manje nego u istom periodu prošle godine, i pri tome je ostvaren prihod od 1.297.781.720 dinara, odnosno 2,9% manje nego u istom periodu 2017. godine (tabela 1). Od toga u prigradskom i lokalnom prevozu na teritoriji grada Beograda ostvareno je 1,5 % manje kilometara i 0,7% manje prihoda. Osnovni razlog za ovako postignute rezultate je prestanak obavljanja prevoza putnika na prigradskim linijama 860, 860e i 861a koje su obavljale PO Lasta Avala i Obrenovac do 24.juna 2017. godine. Obavljanje pomenutog prevoza je ustupljeno prevoznicima „Strela“ Obrenovac i „Strela“ Ub.

Prigradski i lokalni prevoz na teritoriji grada Beograda

U tabeli ispod dat je uporedni prikaz ostvarene kilometraže i prihoda bez PDV-a za period januar-jun u 2017. i 2018. godini.

SP LASTA	2018		2017		2018/2017	
	km	prihod neto	km	prihod neto	km	prihod neto
PRIGRAD-ITS						
Jan	1,257,654.91	163,823,153.29	1,304,560.20	169,329,987.08	-3.6%	-3.3%
Feb	1,157,201.46	152,079,680.28	1,275,657.48	165,910,579.18	-9.3%	-8.3%
Mar	1,423,013.19	186,998,618.26	1,485,029.58	193,471,757.00	-4.2%	-3.3%
Apr	1,300,788.53	170,248,596.06	1,297,473.94	168,761,448.89	0.3%	0.9%
May	1,388,342.32	181,903,135.58	1,357,868.46	175,829,519.47	2.2%	3.5%
Jun	1,340,408.52	175,480,869.98	1,269,237.29	164,348,953.05	5.6%	6.8%
ukupno	7,867,408.93	1,030,534,053.45	7,989,826.95	1,037,652,244.68	-1.5%	-0.7%

Iz gore prikazane tabele može se uočiti da je ostvarena kilometraža na prigradskim i lokalnim linijama u 2018. godini manja u odnosu na isti period prošle godine iz razloga što je na početku perioda važenja Ugovora sa gradom Beogradom (u januaru 2017. godine) SP Lasta imala najveće učešće u ukupnoj kilometraži (oko 87% od ukupne kilometraže u prigradskom i lokalnom saobraćaju na teritoriji grada Beograda) koje je tokom 2017. godine smanjeno. Počev od februara 2017.godine prevoznici ASP Strela Ub i ASP Strela Obrenovac sukcesivno su preuzimali polaske sa linije 860 Beograd-Obrenovac i 860E Beograd-Obrenovac/ekspres od SP Lasta, sve do 24.juna 2017.godine kada su kompletno preuzeli sve polaske sa linija 860 Beograd-Obrenovac, 860E Beograd-Obrenovac/ekspres i 861a Obrenovac-Barič rampa-Barička reka-Mala Moštanica-Duboko-Beograd, što je imalo za posledicu smanjenje kilometraže prevoznika SP Lasta. Kako se naknada prevoznicima po Ugovoru sa gradom Beogradom formira kao proizvod cene po pređenom kilometru kilometraže, smanjenje obima saobraćaja SP Lasta po osnovu preuzimanje polazaka od strane



ASP Strelac, direktno je uticalo na smanjenje prihoda SP Lasta. Od 26. decembra 2017. godine pa sve do kraja marta 2018. godine na osnovu zahteva prigradskih opština grada Beograda (Grocka, Mladenovac, Sopot, Barajevo, Obrenovac i Lazarevac) za povećanje obima saobraćaja, Sekretarijat za javni prevoz u Beogradu, odobrio je izmene postojećih redova vožnje u vidu uvođenja novih polazaka, registracije novih linija, izmene trasa postojećih linija i sl. što je rezultovalo mesečnim povećanjem kilometraže i neto prihoda od obračuna sa gradom Beogradom za oko 18 miliona dinara. Iz tog razloga je u martu 2018./2017 zabeležen manji pad prihoda u odnosu na februar 2018./2017, dok je u aprilu, maju i junu 2018. godine ostavaren veći prihod u odnosu na isti period prošle godine.

Od 23.06.2018.godine pa do 31.08.2018.godine na snazi je letnji red vožnje i prema nalogu Sekretarijata za javni prevoz u Beogradu predviđena je letnja redukcija polazaka, odnosno kilometraže od 14% u odnosu na postojeći obim saobraćaja na mesečnom nivou, što će imati za posledicu smanjenje mesečne fakture od grada Beograda za oko 20 miliona dinara bez PDV-a. Ovo je značajno veći procenat redukcije polazaka u ITS-u u odnosu na poslednje 3 godine (u 2015. godine redukcija kilometraže na mesečnom nivou iznosila je 8%, u 2016. godini 7,2%, u 2017. godini 8,8%).

Ukupno smanjenje kilometraže za prvih šest meseci u 2018. godini u odnosu na 2017. godinu iznosi 1,5%, a zabeležen je pad prihoda od 0,7% za isti period, odnosno za posmatrani period prihod u 2018. godini manji je za 7 miliona dinara bez PDV-a u odnosu na isti period u 2017. godini.

Međumjesni saobraćaj

U međumjesnom saobraćaju tokom prvih šest meseci u 2018. godini pređeno je 7.158.255 kilometra i realizovan je prihod od 700.428.086 dinara (oko 98 din/km). Nema velikih odstupanja u realizovanim saobraćajno-eksploatacionim pokazateljima u odnosu na isti period u 2017. godine (tabela 1), što poziciju firme trenutno čini stabilnom u ovoj oblasti prevoza.

Nakon završenog Usaglašavanja međumjesnih linija za 2018.godinu, od 1.10.2018. godine usaglašeni su novi redovi vožnje za proširenje usluge prevoza putnika u međumjesnom saobraćaju ka novim destinacijama na linijama Beograd-Sokobanja-Knjaževac petkom, subotom i nedeljom u sezoni, Beograd – Krupanj (ova polaska dnevno), Aranđelovac – Mladenovac – Smederevo – Pančevo vikendom.

Međunarodni saobraćaj

U međunarodnom saobraćaju u prvih šest meseci ove godine realizovano je 3.548.725 kilometara, što je za 0,4 % manje nego u istom periodu prošle godine, i pri tome je ostvaren prihod od 534.183.302 dinara (150 din/km), odnosno 4,9% manje nego u istom periodu 2017. godine (tabela 1).

Pad u prihodu ostvarenom od obavljanja međunarodnog saobraćaja može se objasniti manjim brojem putnika na većini međunarodnih linija a najviše na linijama Beograd – Milano – Genova, Beograd – Bratislava – Prag i Beograd – Amsterdam i na linijama ka Nemačkoj. Navedeno je posledica prisustva nelegalnih autobuskih i kombi prevoznika koji saobraćaju na ovim relacijama kao i alternativne low cost kompanije koje nude povoljne cene avio prevoza.

Neki od načina za poboljšanje saobraćajno-ekonomskih pokazatelja u međunarodnom saobraćaju su: borba protiv nelegalne konkurencije, poboljšanje pouzdanosti i kvaliteta usluge (nabavka novih vozila, uvođenje opreme za korišćenje WiFi...), povećanje konkurentnosti SP Lasta na tržištu međunarodnog saobraćaja kao i intenzivnije promovisanje usluge prevoza.

Vanlinijski saobraćaj

U vanlinijskom saobraćaju u prvih šest meseci ove godine realizovano je 726.157 kilometra, i pri tome je ostvaren prihod od 61.933.400 dinara (tabela 1). Procentualno, najveći pad u ostvarenom prihodu



primećuje se u vanlinijskom saobraćaju, za oko 54%, koliko iznosi i pad pređene kilometraže, posmatrano za isti period iz prošle godine.

Razlog tome je lošija tehnička ispravnost voznog parka u odnosu na 2017. godinu, prvenstveno u PO za MMS (koja realizuje preko 80% ukupnog VLS-a) što je direktno uticalo na smanjene mogućnosti izdvajanja vozila za vanlinijski saobraćaj, kako bi se održavao adekvatan nivo usluge u redovnom linijskom saobraćaju, domaćem i međunarodnom.

U budućnosti bi trebalo uticati na poboljšanje trenutne situacije po pitanju voznog parka kao se održavanje linijskog saobraćaja ne bi u tolikoj meri odražavalo na učešće u vanlinijskom prevozu putnika, koji zauzima značajno mesto na tržištu.

Ugovoreni prevoz

U ugovorenom prevozu u prvih šest meseci ove godine realizovano je 1.019.497 kilometra, što je za 4,7% manje nego u istom periodu prošle godine, i pri tome je ostvaren prihod od 221.065.582 dinara, odnosno 2,4% manje nego u istom periodu u 2017. godini (tabela 1).

Smanjenje kilometraže i prihoda posledica je manjeg obima angažovanja vozila u ugovorenom prevozu u ovoj godini: prestao je prevoz radnika Telekoma, na tenderima je izgubljen prevoz đaka u opštini Grocka, kao i u nekim osnovnim školama u Beogradu (Boško Buha, Stefan Dečanski...). Gubljenje ovih tendera je vezano za određene specifičnosti koje se sve više pojavljuju u tenderskim dokumentacijama (tip i kapacitet vozila...).

I dalje su prisutni veliki klijenti SP Laste u oblasti ugovorenog prevoza: zaposleni u EPS-u, Železari Smederevo, Air Serbia i td.

Autobuske stanice

Prihod koji je ostvaren poslovanjem autobuskih stanica u sastavu SP Lasta tokom prvih 6 meseci 2018. godine je 61.726.767 dinara, što je za 26, 7% manje od prihoda ostvarenog tokom istog perioda 2017. godine. Glavni razlog tome je rušenje Autobuske stanice „Avala“ u julu 2017. godine (Tabela 4).

Tabela 4 – Mesečni prikaz prihoda AS za period jan – jun 2017. i 2018. godine

	Januar	Februar	Mart	April	Maj	Jun	UKUPNO
2017. godina	13.696.285,93	12.753.795,85	15.062.082,23	13.922.385,40	14.778.819,95	13.951.566,59	84.164.935,95
2018. godina	11.477.631,47	8.530.241,13	10.625.403,40	10.618.678,80	10.621.356,30	9.853.456,50	61.726.767,60
2018./2017. godina	-16,20%	-33,12%	-29,46%	-23,73%	-28,13%	-29,37%	-26,66%

Međutim, pad prihoda od poslovanja Autobuskih stanica u sastavu SP Lasta na ukupnom nivou, uzrokovan rušenjem stanice "Avala", ublažen je porastom prihoda na ostalim autobuskim stanicama u period od januara do juna 2018. u odnosu na isti period prošle godine. Značajniji porast zabeležen je na stanicama u Obrenovcu (povećanje prihoda od peronizacije za približno 700.000 RSD mesečno) i u Staroj Pazovi (povećanje prihoda od stanične usluge za približno 700.000 RSD mesečno). Nešto manji porast tokom 2018. godine prihoda primećuje se i na ostalim Autobuskim stanicama koje posluju u sastavu SP Lasta.



Problemi u radu

- 1) Dominantnu pretnju u međumjesnom i međunarodnom linijskom prevozu putnika predstavljaju nelegalni prevoznici ("siva ekonomija") koji, bez ikakvih zakonskih isprava, prevoze putnike po nižim cenama i na taj način utiču na rentabilnost naših linija. Takođe, pretnju predstavljaju i registrovani prevoznici koji prilikom realizovanja registrovanih linija koriste stajališta koja nemaju na redu vožnje i na taj način ugrožavaju druge prevoznike. Prevoznici ulažu velike napore preko svojih udruženja "Srbijatransport" i "Panontransport" kako bi pokrenuli Ministarstvo građevinarstva, saobraćaja i infrastrukture da pronade adekvatna rešenja za suzbijanje rada nelegalnih prevoznika.
- 2) Još jedan, i sve više aktuelan, problem u delatnosti drumskog saobraćaja jeste nedostatak vozača "D" kategorije sa kojim se sve više suočava i SP Lasta.

Učešća u kapitalu zavisnih pravnih lica

U hiljadama dinara

R/b	Pravno lice sa učešćem	Iznos učešća u kapitalu	Pravno lice sa udelom	Iznos udela u osnovnom kapitalu	Revalorizacione rezerve	
1	2	3	4	5	6	8
1	SP "LASTA" A.D. BEOGRAD	295,166	SP "LASTRA" DOO	295,166	0	0
2	SP "LASTA" A.D. BEOGRAD	50.384	LASTA MONTENEGRO DOO	49.978	406	0
3	SP "LASTA" A.D. BEOGRAD	37.569	LASTA BANJA LUKA DOO	29.554	8.015	0
Ukupno (1 do 4)		383.119		374.698	8.421	0

Učešća u kapitalu pridruženih pravnih lica i zajedničkih poduhvata

Ime pravnog lica u čijem kapitalu je učešće	Vlasnički udeo (%)	Neto iznos
Doo Panonijabus	33	46

UPRAVLJANJE FINANSIJSKIM RIZICIMA

Ciljevi upravljanja rizicima finansijskih instrumenata

Poslovanje Društva je izloženo različitim finansijskim rizicima: tržišnom riziku, finansijskom riziku (deviznom i kamatnom), kreditnom riziku i riziku likvidnosti. Finansijski rizici se sagledavaju na vremenskoj osnovi i prevashodno se izbegavaju umanjemom izloženosti Društva ovim rizicima.

Društvo ne koristi nikakve finansijske instrumente zaštite od efekata finansijskih rizika na poslovanje iz razloga što takvi instrumenti nisu u širokoj upotrebi, niti postoji organizovano tržište takvih instrumenata u Republici Srbiji.

Tržišni rizik



Društvo je osetljivo na prisustvo sistemskih rizika koji podrazumevaju rizike ekonomskog okruženja u okviru države, privredne grane i sl. na koje Društvo ne može da utiče: inflacija, promena poreskih propisa, carinskih propisa, limitiranje kamatnih stopa, privrednog okruženja, konkurencije, sirovinske baze i sl.

Ukoliko postoje nesistemski rizici, oni se identifikuju kroz uspešnost poslovanja uprave Društva.

Finansijski rizik

U svom poslovanju Društvo je izloženo finansijskim rizicima koji se javlja kao devizni rizik i rizik od promene kamatnih stopa. Zadatak upravljanja tržišnim rizicima jeste da se upravlja i kontroliše izloženost tržišnim rizicima u okviru prihvatljivih pokazatelja, uz optimizaciju prinosa Društva.

Devizni rizik

Izloženost Društva deviznom riziku se odnosi na ostale dugoročne finansijske plasmane, kratkoročne finansijske plasmane, potraživanja, gotovinu i gotovinske ekvivalente, dugoročne kredite, ostale dugoročne obaveze, kratkoročne finansijske obaveze i obaveze iz poslovanja nominirane u stranoj valuti.

Knjigovodstvena vrednost monetarnih sredstava i obaveza Društva u stranim valutama na dan izveštavanja je sledeća:

DEVIZNI RIZIK

	Imovina		Obaveze	
	2017	2018	2017	2018
IZNOS	47,215	56,131	3,502,377	3,373,247
	47,215	56,131	3,502,377	3,373,247
	2017		2018	
	10%	-10%	10%	-10%
IZNOS	(345,516)	345,516	(331,712)	331,712
	(345,516)	345,516	(331,712)	331,712

Na osnovu obelodanjene strukture imovine i obaveza u stranim valutama evidentno je da je Društvo osetljivo na promene deviznog kursa EUR.

Osetljivost Društva na apresijaciju i depresijaciju RSD za 10% u odnosu na pomenute strane valute, predstavlja procenu rukovodstva Društva u pogledu mogućih promena kursa RSD u odnosu na EUR.

Kamatni rizik



Društvo je izloženo riziku promene kamatnih stopa na plasmanima i obavezama kod kojih su kamatne stope varijabilne. Ovaj rizik zavisi od finansijskog tržišta i Društvo nema na raspolaganju instrumente kojima bi ublažilo njegov uticaj.

KAMATNI RIZIK

Finansijska sredstva	2017	2018
<i>Nekamatnosna</i>	548,169	506,905
Kamatnosna (fiksna kamatna stopa)	-	-
Kamatnosna (varijabilna kamatna stopa)	-	-
	548,169	506,905
Finansijske obaveze		
<i>Nekamatnosne</i>	3,392,208	2,939,948
Kamatnosne (fiksna kamatna stopa)	1,518,560	525,649
Kamatnosne (varijabilna kamatna stopa)	791,617	840,125
	5,702,385	4,305,722
RIZIK KAPITALA		
1. Obaveze (dugoročne i kratkoročne)	5,786,744	5,567,718
2. Kapital	3,066,902	3,161,885
Pokazatelj zaduženosti (1/2)	188.7%	176.1%

Kreditni rizik

Društvo je izloženo kreditnom riziku koji predstavlja rizik da dužnici neće biti u mogućnosti da dugovanja prema Društvu izmire u potpunosti i na vreme, što bi imalo za rezultat finansijski gubitak Društva. Kreditni rizik obuhvata dugoročne i kratkoročne finansijske plasmane, potraživanja i date garancije i jemstva trećim licima.

U Republici Srbiji ne postoje specijalizovane rejting agencije koje vrše nezavisnu klasifikaciju i rangiranje privrednih društava. Usled toga, Društvo je prinuđeno da koristi ostale javno dostupne finansijske informacije (npr. podatke o bonitetu koje pruža Agencija za privredne registre) i interne istorijske podatke o saradnji sa određenim poslovnim partnerom u cilju određivanja njegovog boniteta. Na osnovu boniteta kupca, utvrđuje se iznos njegove maksimalne kreditne izloženosti, u skladu sa poslovnom politikom usvojenom od strane rukovodstva Društva. Iznos maksimalne kreditne izloženosti revidira se najmanje jednom godišnje.



U slučaju povećanja iznosa dospelih potraživanja i shodno tome povećane izloženosti kreditnom riziku, Društvo primenjuje mehanizme predviđene poslovnim politikom.

Izloženost Društva kreditnom riziku ograničena je uglavnom na potraživanja od kupaca na dan bilansa. Nominalni iznos potraživanja od kupaca, pre izvršene ispravke vrednosti, sastoje se od velikog broja potraživanja, od kojih najveći deo čine potraživanja od kupaca:

Rizik likvidnosti

Rukovodstvo Društva upravlja rizikom likvidnosti na način koji mu obezbeđuje da Društvo u svakom trenutku mora da ispunjava sve svoje dospele obaveze. Društvo upravlja rizikom likvidnosti održavajući odgovarajuće novčane rezerve, praćenjem planiranih i stvarnih novčanih tokova i održavanjem adekvatnog odnosa priliva finansijskih sredstava i dospeća obaveza.

Prikazani iznosi zasnovani su na nediskontovanim novčanim tokovima na osnovu najranijeg datuma na koji će Društvo biti obavezno da takve obaveze namiri (aktuelni anuitetni plan).

RIZIK LIKVIDNOSTI

INDIKATORI OPŠTE LIKVIDNOSTI		2017. godina	2018. godina
1	OBRтна IMOVINA / KRATKOROČNE OBAVEZE	0.34	0.32
INDIKATORI UBRZANE LIKVIDNOSTI			
2	OBRтна IMOVINA BEZ ZALIHA / KRATKOROČNE OBAVEZE	0.29	0.27
INDIKATORI TRENUTNE LIKVIDNOSTI			
3	GOTOVINA I GOT. EKVIVALENTI / KRATKOROČNE OBAVEZE	0.03	0.01

RIZIK KAPITALA

U postupku upravljanja kapitalnim rizikom, rukovodstvo Društva ima za cilj očuvanje mogućnosti da posluje po principu stalnosti poslovanja, istovremeno maksimizirajući prinose vlasnicima i drugim interesnim stranama putem optimizacije odnosa duga i kapitala. Rukovodstvo Društva pregleda strukturu odnosa dugova i kapitala na godišnjoj osnovi.

Društvo analizira kapital kroz pokazatelj zaduženosti. Ovaj pokazatelj izračunava se kao odnos neto obaveza (zaduženosti) i ukupnog kapitala. Neto zaduženost se obračunava tako što se ukupne finansijske obaveze (kratkoročne i dugoročne) umanje za gotovinu i gotovinske ekvivalente. Ukupan kapital predstavlja zbir svih kategorija kapitala prikazanih u bilansu stanja i neto zaduženosti.

Pokazatelj zaduženosti na dan 31. decembra 2016. i 2015. godine su bili sledeći:

**RIZIK KAPITALA**

1. Obaveze (dugoročne i kratkoročne)	5,786,744	5,567,718
2. Kapital	<u>3,066,902</u>	<u>3,161,885</u>
Pokazatelj zaduženosti (1/2)	<u>188.7%</u>	<u>176.1%</u>

KUPOVINA NOVIH VOZILA:

Početkom 2018. godine SP Lasta je u cilju ispunjenja uslova iz Ugovora sa Gradom Beogradom kupila ukupno 10 vozila namenjenih za prevoz putnika u prigradskom saobraćaju marke Otokar turskog proizvođača od čega je 7 zglobnih i 3 solo vozila. Finansiranje kupovine ovih vozila vršena su delimično iz sopstvenih sredstava (učešće) a veći deo iz kredita Banke.

U aprilu 2018. realizovana je nabavka 8 visokoturističkih vozila marke VDL za potrebe međunarodnog saobraćaja u cilju očuvanja konkurentnosti na tržištu i obnavljanja voznog parka. Finansiranje ove kupovine je izvršeno putem finansijskog lizinga.

Pored izvršene kupovine visokoturističkih vozila u toku 2018. godine prema CAPEX je predviđena i dodatna kupovina vozila za prigradski saobraćaj i to 12 zglobnih vozila i 10 solo vozila. Za prvih 5 zglobnih vozila je realizovana kupovina iz kredita Banke u avgustu 2018., a za 1 zglobno vozilo se očekuje isporuka u septembru 2018. čija će kupovina biti finansirana iz sopstvenih sredstava. Na ime kupovine pomenutih vozila kompanija Otokar je obezbedila za SP Lasta jedan gratis mini turistički autobus koji će se isporučiti u septembru 2018. Za dodatnih 6 zglobnih vozila i 10 solo vozila je u toku ugovaranje kupovine i isporuke vozila do kraja 2018. godine prema CAPEX za 2018. godinu.

Na lokaciji parkinga Autocentra S.P. "Lasta" a.d. Beograd, ul. Autoput Beograd- Niš br. 4, otvoren je Terminal za turističke autobuse sa kojeg polaze navedeni autobusi na zakazane destinacije, sve shodno saglasnosti Sekretarijata za saobraćaj Grada Beograda. S.P. "Lasta" a.d. Beograd organizaciju pomenutih polazaka autobusa vrši u saradnji sa Nacionalnom Asocijacijom turističkih agencija Srbije.

Tokom prve polovine 2018. godine na osnovu ugovora o kupoprodaji nepokretnosti S.P. "Lasta" a.d. Beograd je prodala nepokretnost pod nazivom Objekat Menza koji se nalazi u Valjevu, u ulici Hajduk Veljkova, površine 503 m².

U julu 2018. godine sproveden je program viška zaposlenih po principu dobrovoljnosti (sredstva za program su isplaćivana iz Budžeta Republike Srbije, 24 zaposlena su na navedeni način otišla iz S.P. "Lasta" a.d. Beograd), isti je sproveden u skladu sa odredbama Odluke koju je donela Vlada Republike Srbije, pomenuta odluka se odnosi na sprovođenje pomenutih programa po principu dobrovoljnosti za subjekte privatizacije, S.P. "Lasta" a.d. Beograd to jeste.

KONVERZIJA POTRAŽIVANJA REPUBLIKE SRBIJE U KAPITAL SP LASTA:

Na predlog Ministarstva privrede, dana 11.01.2018. godine donet je Zaključak Vlade RS kojom se daje saglasnost da se potraživanja poverilaca koja su obuhvaćena Sporazumom o odlaganju plaćanja poreskog duga od 29.09.2016. godine konvertuju u trajni ulog RS u kapital SP Lasta u iznosu od oko 560 miliona RSD, utvrđenog po osnovu Zapisnika o stanju poreskog duga izdatog od strane Poreske urave - Centra za velike poreske obveznike.

Sprovođenje nove konverzije potraživanja RS u kapital SP Lasta je u postupku i očekuje se realizacija do kraja 2018. godine.



INFORMACIJE O ULAGANJIMA U CILJU ZAŠTITE ŽIVOTNE SREDINE

U prvih 6 meseci 2018. godine SP Lasta A.D. je sproveda sledeće aktivnosti na polju zaštite životne sredine:

- Ispitivanje kvaliteta ispuštenih otpadnih voda. Četiri puta godišnje. Iznos: oko 1.200.000,00 din.
- Čišćenje separatora otpadnih (zauljenih) voda. Iznos: oko 1.500.000,00 din.
- Nabavka apsorbera ulja. Iznos: oko 90.000,00 din.
- Čišćenje i baždarenje rezervoara za dizel gorivo. Iznos: oko 50.000,00 din.
- Ispitivanje emisije zagađujućih materija u vazduhu sa emitera kotlarnica. Na godišnjem nivou dva puta. Iznos: oko 300.000,00 din.

Planirana ulaganja u zaštitu životne sredine za 2019. godinu biće na nivou 2018. godine, osim mogućih dodatnih ulaganja koja će biti prilikom zbrinjavanja opasnog otpada (otpadnih filtera od ulja i goriva) i to:

-predaja otpadnih filtera od ulja i goriva...

Iznos: oko 400,000.00 din

-Ugradnja filtera na lokalnim ventilacionim sistemima:

Iznos oko 2,000,000.00 din.

-Izrada ekološkog dvorišta za skladištenje otpada:

Iznos: oko 700,000.00 din

-Iznos još dodatnih ulaganja oko 2,000,000.00 din

INFORMACIJE O OTKUPU SOPSTVENIH AKCIJA

Društvo nije vršilo otkup sopstvenih akcija u periodu od 01.01.2018 do 30.06.2018. godine.

III IZJAVA O REVIDIRANOSTI

Polugodišnji finansijski izveštaji za period 01.01.2018. - 30.06.2018. godine nisu revidirani.

Zakonski zastupnik

Toni Gajić

U skladu sa Članom 50. stav 2. tačka 3 Zakona o tržištu kapitala (Službeni glasnik RS broj 31/2011), Članom 3 Pravilnika o sadržini, formi i načinu objavljivanja godišnjih, polugodišnjih i kvartalnih izveštaja javnih društava (Službeni glasnik RS broj 14/2012), lica odgovorna za sastavljanje godišnjeg izveštaja


Ime i prezime	Naziv radnog mesta i dužnosti
Veljko Vukobratović	Generalni direktor, ovlašćeno lice
Milorad Štulić	Rukovodilac računovodstva

daju sledeću

I Z J A V U

Prema našem najboljem saznanju, polugodišnji finansijski izveštaj sastavljen je uz primenu odgovarajućih standarda finansijskog izveštavanja u skladu sa Zakonom o računovodstvu Republike Srbije i napomenama uz finansijske izveštaje (osnove za sastavljanje finansijskog izveštaja) i daje istinite i objektivne podatke o imovini, obavezama, finansijskom položaju i poslovanju, dobicima i gubicima, tokovima gotovine i promenama na kapitalu javnog društva.

Rukovodilac računovodstva


Milorad Štulić

Zakonski zastupnik


Toni Gajić

Datum:

31.08.2018